

NÜRNBERGER Euroland A - EUR / DE0008471228 / 847122 / Allianz GI.Investors

Aktuell 23.06.2026¹	Region	Branche	Ausschüttungsart	Typ
213,69 EUR	Euroland	enmix	ausschüttend	Aktienfonds



Risikokennzahlen	
SRI	1 2 3 4 5 6 7
Jahresperformance	
2025	+19,43%
2024	+5,44%
2023	+15,96%
2022	-16,43%
2021	+21,99%

Performanceergebnisse der Vergangenheit lassen keine Rückschlüsse auf die künftige Entwicklung zu.

Stammdaten		Konditionen		Sonstige Kennzahlen	
Fondart	Einzelfond	Ausgabeaufschlag	2,75%	Mindestveranlagung	EUR 1.500,00
Kategorie	Aktien	Managementgebühr	1,00%	Sparplan	Nein
Fondsunterkategorie	Branchenmix	Depotgebühr	-	UCITS / OGAW	Ja
Ursprungsland	Deutschland	Tilgungsgebühr	0,00%	Gewinnbeteiligung	0,00%
Tranchenvolumen (23.06.2026)	EUR 287,75 Mio.	Sonstige lfd. Kosten (16.04.2026)	1,00%	Umschichtgebühr	-
Gesamt-Fondsvolumen (23.06.2026)	EUR 287,75 Mio.	Transaktionskosten	0,04%	Fondsgesellschaft	
Auflagedatum	08.02.1990	Ausschüttungen		Allianz GI.Investors	
KESSt-Meldefonds	Ja	18.08.2025	3.10 EUR	Bockenheimer Landstraße 42-44, 60323, Frankfurt am Main	
Beginn des Geschäftsjahres	01.07.	16.08.2024	4.76 EUR	Deutschland	
Nachhaltigkeitsfondsart	-	15.08.2023	2.54 EUR	https://www.allianzgi.com	
Fondsmanager	-	15.08.2022	2.28 EUR		
Thema	-	16.08.2021	0.73 EUR		

Performance	1M	6M	YTD	1J	2J	3J	5J	seit Beginn
Performance	-1,44%	+9,95%	+9,24%	+19,48%	+28,48%	+45,77%	+43,93%	+743,98%
Performance p.a.	-	-	-	+19,48%	+13,37%	+13,37%	+7,55%	+6,04%
Performance p.a. nach max. AGA	-	-	-	+13,79%	+10,62%	+11,56%	+6,51%	+5,89%
Sharpe Ratio	-1,59	1,10	1,06	1,16	0,68	0,74	0,32	0,19
Volatilität	12,30%	16,90%	17,29%	14,84%	16,29%	14,93%	16,46%	19,93%
Schlechtester Monat	-	-7,44%	-7,44%	-7,44%	-7,44%	-7,44%	-11,37%	-23,98%
Bester Monat	-	+6,13%	+6,13%	+6,13%	+7,76%	+7,97%	+8,63%	+19,32%
Maximaler Verlust	-2,32%	-10,88%	-10,88%	-10,88%	-16,25%	-16,25%	-26,87%	-78,80%

Vertriebszulassung

Österreich, Deutschland;

1. Wichtiger Hinweis zum Aktualisierungsstand: Das angegebene Datum bezieht sich ausschließlich auf die Berechnung des NAV.

RISIKOHINWEISE: Die Informationen auf dieser Seite dienen ausschließlich zu Informationszwecken und sollten weder als Verkaufsangebot noch als Aufforderung zum Kauf des Wertpapiers oder einer Empfehlung zugunsten des Wertpapiers verstanden werden. Die baha GmbH und die BAWAG P.S.K. Bank für Arbeit und Wirtschaft und Österreichische Postsparkasse Aktiengesellschaft übernehmen trotz sorgfältigster Recherche keinerlei Haftung für die Richtigkeit der angegebenen Daten.
 Factsheet erstellt von: www.baha.com am 24.06.2026 16:15

NÜRNBERGER Euroland A - EUR / DE0008471228 / 847122 / Allianz GI.Investors

Investmentstrategie

Wir investieren mindestens 51 % des Fondsvermögens direkt oder indirekt in auf Euro lautende Aktien und vergleichbare sowie auf Aktien bezogene verzinsliche Wertpapiere von Emittenten, die aus einem Staat der Euro-Zone oder des Europäischen Wirtschaftsraums stammen. Bis zu 40 % des Fondsvermögens dürfen in entsprechende Wertpapiere anderer Währung oder aus anderen Staaten stammen. Bis zu 25 % des Fondsvermögens können in verzinsliche Wertpapiere in- und ausländischer Emittenten investiert werden. Max. 10 % des Fondsvermögens können in Zielfonds (OGAW und/oder OGA) investiert werden. Wir verfolgen einen aktiven Managementansatz mit dem Ziel, den Vergleichsindex zu übertreffen. Der Vergleichsindex wird lediglich für Zwecke der Performancemessung, nicht jedoch für Zwecke der Portfoliozusammensetzung genutzt.

Fondsspezifische Informationen

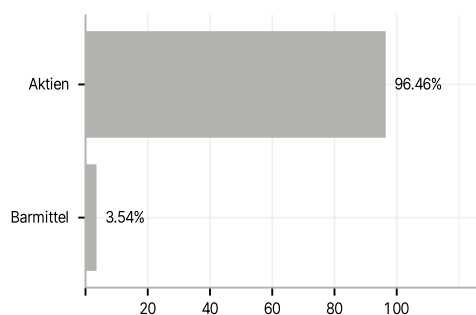
Im Rahmen der Anlagestrategie kann in wesentlichem Umfang in Derivate investiert werden.

Investmentziel

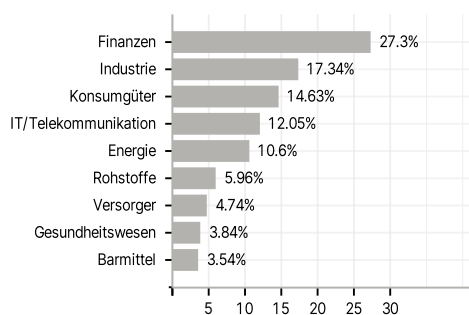
Der Fonds ist auf Vermögensbildung auf langfristige Sicht ausgerichtet.

Veranlagungsstruktur

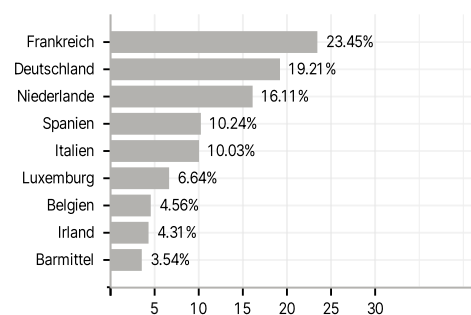
Anlagearten



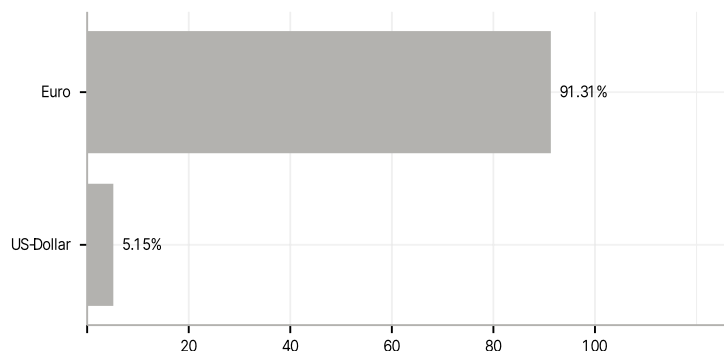
Branchen



Länder



Währungen



Größte Positionen

