

**Fondak - A - EUR / DE0008471012 / 847101 / Allianz Gl.Investors**

<b>Aktuell 12.06.2026 <sup>1</sup></b>	<b>Region</b>	<b>Branche</b>	<b>Ausschüttungsart</b>	<b>Typ</b>
202,73 EUR	Deutschland	enmix	ausschüttend	Aktienfonds



<b>Risikokennzahlen</b>	
SRI	1 2 3 4 5 6 7
<b>Jahresperformance</b>	
2025	+6,49%
2024	+3,30%
2023	+15,36%
2022	-22,55%
2021	+11,38%

Performanceergebnisse der Vergangenheit lassen keine Rückschlüsse auf die künftige Entwicklung zu.

<b>Stammdaten</b>		<b>Konditionen</b>		<b>Sonstige Kennzahlen</b>	
Fondart	Einzelfond	Ausgabeaufschlag	2,75%	Mindestveranlagung	EUR 1.500,00
Kategorie	Aktien	Managementgebühr	1,70%	Sparplan	Nein
Fondsunterkategorie	Branchenmix	Depotgebühr	-	UCITS / OGAW	Ja
Ursprungsland	Deutschland	Tilgungsgebühr	0,00%	Gewinnbeteiligung	0,00%
Tranchenvolumen (12.06.2026)	EUR 1,71 Mrd.	Sonstige lfd. Kosten (16.04.2026)	1,70%	Umschichtgebühr	-
Gesamt-Fondsvolumen (12.06.2026)	EUR 1,73 Mrd.	Transaktionskosten	0,02%	<b>Fondsgesellschaft</b>	
Auflegedatum	30.10.1950	<b>Ausschüttungen</b>		Allianz Gl.Investors	
KEST-Meldefonds	Ja	18.08.2025	3.59 EUR	Bockenheimer Landstraße 42-44, 60323, Frankfurt am Main	
Beginn des Geschäftsjahres	01.07.	16.08.2024	3.20 EUR	Deutschland	
Nachhaltigkeitsfondsart	-	15.08.2023	3.13 EUR	<a href="https://www.allianzgi.com">https://www.allianzgi.com</a>	
Fondsmanager	Thomas Grillenberger & Cesare Orsini & Stefan Dudacy	15.08.2022	0.71 EUR		
		17.08.2020	0.09 EUR		
Thema	-				

<b>Performance</b>	<b>1M</b>	<b>6M</b>	<b>YTD</b>	<b>1J</b>	<b>2J</b>	<b>3J</b>	<b>5J</b>	<b>seit Beginn</b>
Performance	+0,48%	-4,13%	-4,44%	-9,57%	+0,30%	+9,73%	-2,68%	+2086,45%
Performance p.a.	-	-	-	-9,57%	+0,15%	+3,14%	-0,54%	+4,85%
Performance p.a. nach max. AGA	-	-	-	-13,88%	-2,26%	+1,48%	-1,51%	+4,78%
Sharpe Ratio	0,19	-0,52	-0,58	-0,71	-0,13	0,05	-0,17	0,14
Volatilität	17,34%	20,13%	21,04%	16,88%	17,51%	15,77%	17,03%	17,21%
Schlechtester Monat	-	-11,91%	-11,91%	-11,91%	-11,91%	-11,91%	-11,91%	-25,54%
Bester Monat	-	+5,49%	+5,49%	+5,49%	+6,75%	+10,70%	+10,70%	+22,04%
Maximaler Verlust	-5,05%	-16,58%	-16,58%	-20,46%	-20,48%	-20,48%	-34,59%	-62,73%

**Vertriebszulassung**  
Österreich, Deutschland, Schweiz;

1. Wichtiger Hinweis zum Aktualisierungsstand: Das angegebene Datum bezieht sich ausschließlich auf die Berechnung des NAV.

RISIKOHINWEISE: Die Informationen auf dieser Seite dienen ausschließlich zu Informationszwecken und sollten weder als Verkaufsangebot noch als Aufforderung zum Kauf des Wertpapiers oder einer Empfehlung zugunsten des Wertpapiers verstanden werden. Die baha GmbH und die BAWAG P.S.K. Bank für Arbeit und Wirtschaft und Österreichische Postsparkasse Aktiengesellschaft übernehmen trotz sorgfältigster Recherche keinerlei Haftung für die Richtigkeit der angegebenen Daten.  
Factsheet erstellt von: www.baha.com am 14.06.2026 04:42

## Fondak - A - EUR / DE0008471012 / 847101 / Allianz GI.Investors

### Investmentstrategie

Mindestens 70 % des Fondsvermögens werden in Aktien und vergleichbare Papiere deutscher Emittenten investiert. Bis zu 30 % des Fondsvermögens können in auf Aktien bezogene verzinsliche Wertpapiere deutscher Emittenten investiert werden. Bis zu 25 % des Fondsvermögens können in verzinsliche Wertpapiere in- und ausländischer Emittenten investiert werden. Bis zu 30 % des Fondsvermögens können in Zertifikate investiert werden, die auf einem deutschen Aktienindex basieren. Bis zu 25 % des Fondsvermögens können in Zertifikate investiert werden, die auf einem Rentenindex basieren. Bis zu 30 % des Fondsvermögens dürfen zudem in geschlossene Fonds, bestimmte Zertifikate, Geldmarktinstrumente und/oder Bankguthaben angelegt werden. Max. 10 % des Fondsvermögens können in Zielfonds (OGAW und/oder OGA) investiert werden.

### Fondsspezifische Informationen

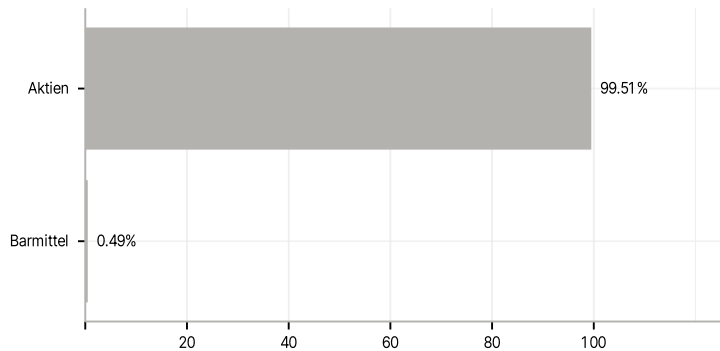
Im Rahmen der Anlagestrategie kann in wesentlichem Umfang in Derivate investiert werden.

### Investmentziel

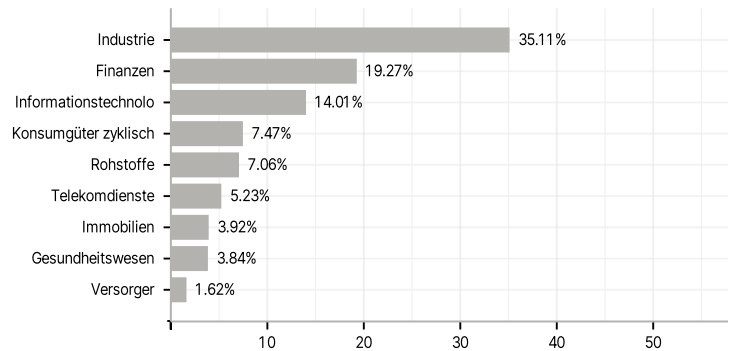
Ziel der Anlagepolitik des Fonds ist es, auf langfristige Sicht Kapitalwachstum durch Engagement vorwiegend an den deutschen Aktienmärkten im Rahmen der Anlagegrundsätze sowie im Einklang mit den seitens des Fonds beworbenen ökologischen und/oder sozialen Merkmalen zu erwirtschaften.

### Veranlagungsstruktur

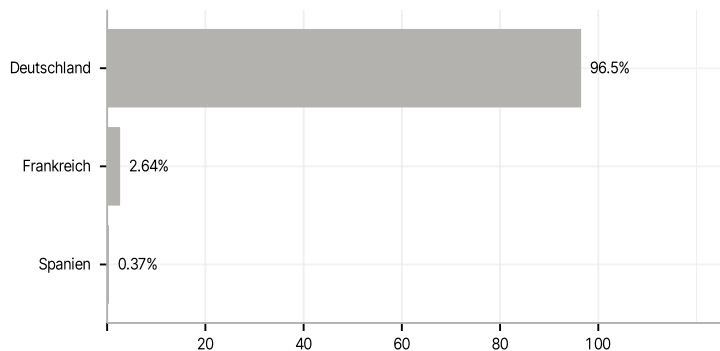
#### Anlagearten



#### Branchen



#### Länder



#### Größte Positionen

