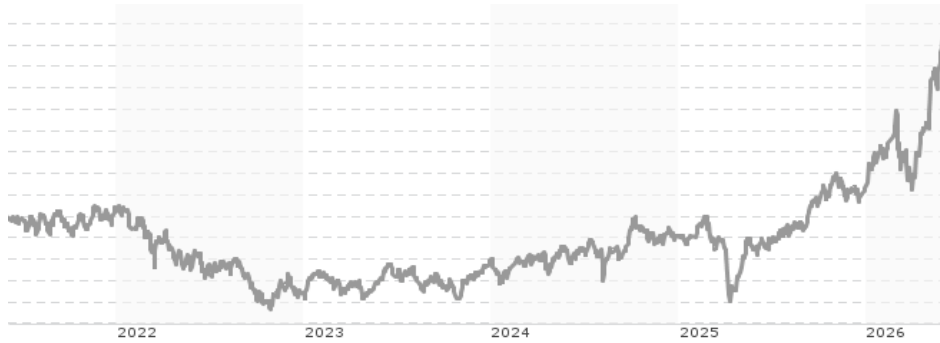


IQAM Equity Emerging Markets RT / AT0000823281 / 987380 / IQAM Invest

Aktuell 03.06.2026¹	Region	Branche	Ausschüttungsart	Typ
280,50 EUR	Emerging Markets	enmix	thesaurierend	Aktienfonds


Risikokennzahlen

SRI	1	2	3	4	5	6	7
-----	---	---	---	----------	---	---	---

Jahresperformance

2025	+11,86%
2024	+6,08%
2023	+9,73%
2022	-19,01%
2021	+16,60%

Performanceergebnisse der Vergangenheit lassen keine Rückschlüsse auf die künftige Entwicklung zu.

Stammdaten		Konditionen		Sonstige Kennzahlen	
Fondart	Einzelfond	Ausgabeaufschlag	1,75%	Mindestveranlagung	EUR 0,00
Kategorie	Aktien	Managementgebühr	0,82%	Sparplan	Ja
Fondsunterkategorie	Branchenmix	Depotgebühr	-	UCITS / OGAW	Ja
Ursprungsland	Österreich	Tilgungsgebühr	0,00%	Gewinnbeteiligung	0,00%
Tranchenvolumen	(03.06.2026) EUR 24,20 Mio.	Sonstige lfd. Kosten (01.04.2026)	2,58%	Umschichtgebühr	-
Gesamt-Fondsvolumen	(03.06.2026) EUR 30,20 Mio.	Transaktionskosten	0,29%	Fondsgesellschaft	
Auflegedatum	03.10.1997	IQAM Invest			
KESSt-Meldefonds	Ja	Franz-Josef-Straße 22, 5020, Salzburg			
Beginn des Geschäftsjahres	01.03.	Österreich			
Nachhaltigkeitsfondsart	-	https://www.iqam.com			
Fondsmanager	Otmar Huber				
Thema	-				

Performance	1M	6M	YTD	1J	2J	3J	5J	seit Beginn
Performance	+21,11%	+37,02%	+36,86%	+60,51%	+63,89%	+67,94%	+46,42%	+223,98%
Performance p.a.	-	-	-	+60,51%	+28,02%	+18,88%	+7,92%	+4,18%
Performance p.a. nach max. AGA	-	-	-	+52,86%	+24,93%	+16,95%	+6,88%	+4,01%
Sharpe Ratio	40,10	3,72	4,49	3,06	1,40	1,01	0,36	0,09
Volatilität	23,10%	23,05%	24,53%	19,04%	18,45%	16,50%	15,67%	20,64%
Schlechtester Monat	-	-11,04%	-11,04%	-11,04%	-11,04%	-11,04%	-11,04%	-36,69%
Bester Monat	-	+14,51%	+14,51%	+14,51%	+14,51%	+14,51%	+14,51%	+18,24%
Maximaler Verlust	-3,66%	-14,82%	-14,82%	-14,82%	-19,64%	-19,64%	-23,64%	-62,50%

Vertriebszulassung

Österreich, Deutschland;

1. Wichtiger Hinweis zum Aktualisierungsstand: Das angegebene Datum bezieht sich ausschließlich auf die Berechnung des NAV.

RISIKOHINWEISE: Die Informationen auf dieser Seite dienen ausschließlich zu Informationszwecken und sollten weder als Verkaufsangebot noch als Aufforderung zum Kauf des Wertpapiers oder einer Empfehlung zugunsten des Wertpapiers verstanden werden. Die baha GmbH und die BAWAG P.S.K. Bank für Arbeit und Wirtschaft und Österreichische Postsparkasse Aktiengesellschaft übernehmen trotz sorgfältigster Recherche keinerlei Haftung für die Richtigkeit der angegebenen Daten.
Factsheet erstellt von: www.baha.com am 04.06.2026 02:51

IQAM Equity Emerging Markets RT / AT0000823281 / 987380 / IQAM Invest

Investmentstrategie

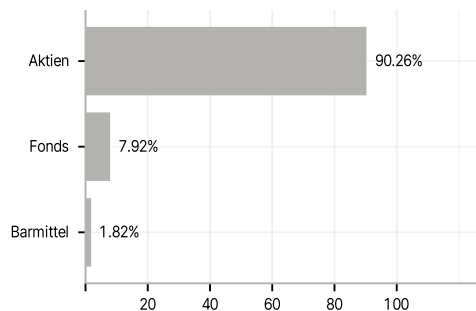
Um dieses Ziel zu erreichen, investiert der Fonds aktiv überwiegend direkt in Aktien von Unternehmen aus Schwellenländern, die dem Aktienindex MSCI Emerging Markets angehören. Die Auswahl der Aktien erfolgt größtenteils mittels eines quantitativen Ansatzes.

Investmentziel

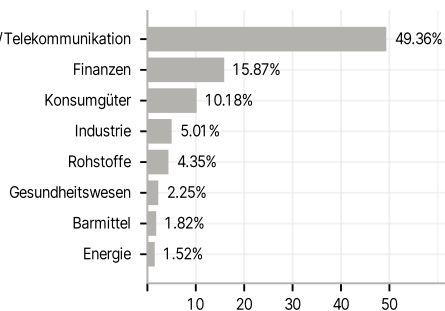
Ziel des Fonds ist die langfristige Outperformance der Aktienmärkte der Emerging Markets durch den Einsatz von Quality-, Value- und Sentimentfaktoren.

Veranlagungsstruktur

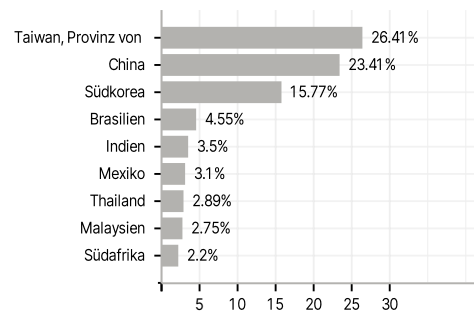
Anlagearten



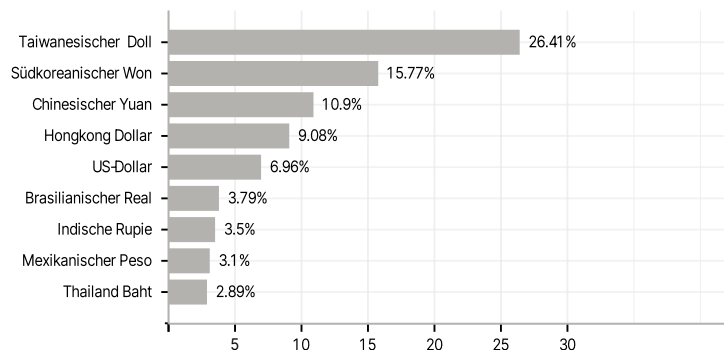
Branchen



Länder



Währungen



Größte Positionen

