

### 3 Banken Emerging-Mix T / AT0000818489 / A0DJZ7 / 3 Banken Generali I.

<b>Aktuell 24.04.2026<sup>1</sup></b>	<b>Region</b>	<b>Branche</b>	<b>Ausschüttungsart</b>	<b>Typ</b>
<b>38,98 EUR</b>	Emerging Markets	enmix	thesaurierend	Aktienfonds



#### Risikokennzahlen

SRI	1	2	3	<b>4</b>	5	6	7
-----	---	---	---	----------	---	---	---

#### Jahresperformance

2025	+14,32%
2024	+6,92%
2023	+1,79%
2022	-16,92%
2021	+5,00%

Performanceergebnisse der Vergangenheit lassen keine Rückschlüsse auf die künftige Entwicklung zu.

Stammdaten		Konditionen		Sonstige Kennzahlen	
Fondart	Einzelfond	Ausgabeaufschlag	5,00%	Mindestveranlagung	EUR 1.500,00
Kategorie	Aktien	Managementgebühr	0,95%	Sparplan	Nein
Fondsunterkategorie	Branchenmix	Depotgebühr	-	UCITS / OGAW	Ja
Ursprungsland	Österreich	Tilgungsgebühr	0,00%	Gewinnbeteiligung	0,00%
Tranchenvolumen	(24.04.2026) EUR 104,91 Mio.	Sonstige lfd. Kosten (30.12.2025)	1,58%	Umschichtgebühr	-
Gesamt-Fondsvolumen	(24.04.2026) EUR 104,91 Mio.	Transaktionskosten	0,78%	<b>Fondsgesellschaft</b>	
Auflagedatum	05.10.1999	3 Banken Generali I.			
KESSt-Meldefonds	Ja	Untere Donaulände 36, 4020, Linz			
Beginn des Geschäftsjahres	01.05.	Österreich			
Nachhaltigkeitsfondsart	-	<a href="https://www.3bg.at">https://www.3bg.at</a>			
Fondsmanager	3 Banken-Generali				
Thema	-				

Performance	1M	6M	YTD	1J	2J	3J	5J	seit Beginn
Performance	+9,80%	+14,61%	+15,43%	+39,98%	+37,01%	+46,34%	+16,45%	+321,03%
Performance p.a.	-	-	-	+39,98%	+17,05%	+13,52%	+3,10%	+5,56%
Performance p.a. nach max. AGA	-	-	-	+33,32%	+14,23%	+11,70%	+2,09%	+5,36%
Sharpe Ratio	7,91	1,60	2,76	2,32	0,99	0,87	0,07	0,23
Volatilität	25,10%	18,33%	20,83%	16,31%	15,04%	13,13%	12,55%	14,84%
Schlechtester Monat	-	-8,59%	-8,59%	-8,59%	-8,59%	-8,59%	-8,59%	-26,37%
Bester Monat	-	+11,40%	+11,40%	+11,40%	+11,40%	+11,40%	+11,40%	+17,18%
Maximaler Verlust	-3,44%	-9,80%	-9,80%	-9,80%	-18,12%	-18,12%	-26,18%	-61,61%

#### Vertriebszulassung

Österreich, Deutschland;

1. Wichtiger Hinweis zum Aktualisierungsstand: Das angegebene Datum bezieht sich ausschließlich auf die Berechnung des NAV.

RISIKOHINWEISE: Die Informationen auf dieser Seite dienen ausschließlich zu Informationszwecken und sollten weder als Verkaufsangebot noch als Aufforderung zum Kauf des Wertpapiers oder einer Empfehlung zugunsten des Wertpapiers verstanden werden. Die baha GmbH und die BAWAG P.S.K. Bank für Arbeit und Wirtschaft und Österreichische Postsparkasse Aktiengesellschaft übernehmen trotz sorgfältigster Recherche keinerlei Haftung für die Richtigkeit der angegebenen Daten.  
Factsheet erstellt von: www.baha.com am 26.04.2026 08:44

### 3 Banken Emerging-Mix T / AT0000818489 / A0DJZ7 / 3 Banken Generali I.

#### Investmentstrategie

Für die Veranlagung des Investmentfonds werden für mindestens 51 vH des Fondsvermögens Anteile an Investmentfonds (OGAW, OGA) herangezogen, welche in Aktien von Unternehmen aus den Emerging Markets (Schwellenländer, vornehmlich Asien, Lateinamerika, Osteuropa) investieren.

#### Fondsspezifische Informationen

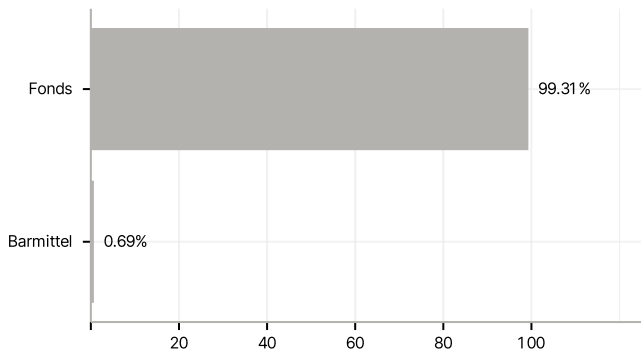
Im Rahmen der Anlagestrategie kann in wesentlichem Umfang in Derivate investiert werden.

#### Investmentziel

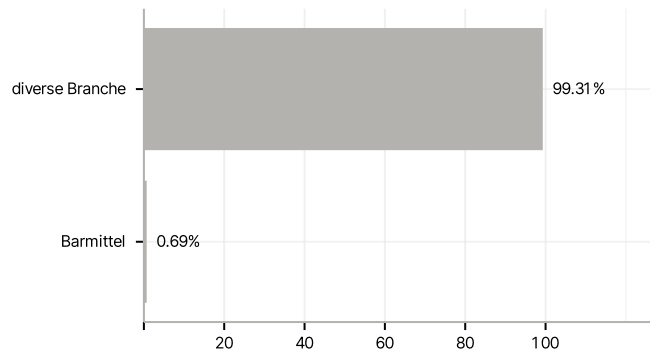
Anlageziel ist es, langfristiges Kapitalwachstum auf Basis einer breit gestreuten Veranlagung im Emerging Markets-Aktienbereich zu erzielen. Der 3 Banken Emerging-Mix ist ein aktiv gemanagter Investmentfonds. Der aktive Managementansatz des Fonds ist nicht durch eine Benchmark beeinflusst.

#### Veranlagungsstruktur

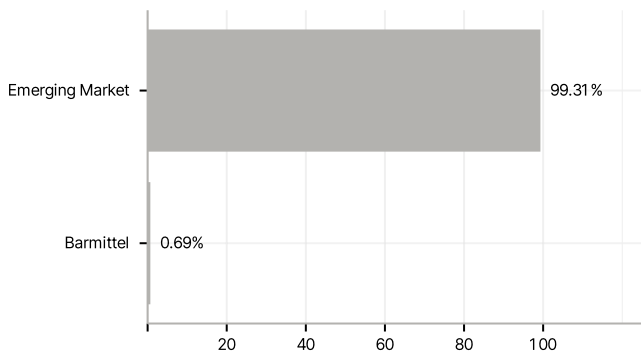
##### Anlagearten



##### Branchen



##### Länder



##### Größte Positionen

