

**Generali EURO Stock-Selection T / AT0000810536 / 081053 / 3 Banken Generali I.**

<b>Aktuell 15.05.2026<sup>1</sup></b>	<b>Region</b>	<b>Branche</b>	<b>Ausschüttungsart</b>	<b>Typ</b>
23,91 EUR	Euroland	enmix	thesaurierend	Aktienfonds


**Risikokennzahlen**

SRI	1	2	3	4	5	6	7
-----	---	---	---	---	---	---	---

**Jahresperformance**

2025	+21,45%
2024	+15,66%
2023	+17,70%
2022	-14,84%
2021	+22,42%

Performanceergebnisse der Vergangenheit lassen keine Rückschlüsse auf die künftige Entwicklung zu.

Stammdaten		Konditionen		Sonstige Kennzahlen	
Fondart	Einzelfond	Ausgabeaufschlag	5,00%	Mindestveranlagung	EUR 1.500,00
Kategorie	Aktien	Managementgebühr	1,00%	Sparplan	Nein
Fondsunterkategorie	Branchenmix	Depotgebühr	-	UCITS / OGAW	Ja
Ursprungsland	Österreich	Tilgungsgebühr	0,00%	Gewinnbeteiligung	0,00%
Tranchenvolumen	(15.05.2026) EUR 107,67 Mio.	Sonstige lfd. Kosten	(12.01.2026) 1,08%	Umschichtgebühr	-
Gesamt-Fondsvolumen	(15.05.2026) EUR 167,23 Mio.	Transaktionskosten	0,42%	<b>Fondsgesellschaft</b>	
Auflegedatum	04.01.1999	3 Banken Generali I.			
KESSt-Meldefonds	Ja	Untere Donaulände 36, 4020, Linz			
Beginn des Geschäftsjahres	01.01.	Österreich			
Nachhaltigkeitsfondsart	-	<a href="https://www.3bg.at">https://www.3bg.at</a>			
Fondsmanager	-				
Thema	-				

Performance	1M	6M	YTD	1J	2J	3J	5J	seit Beginn
Performance	+0,46%	+6,56%	+4,41%	+12,68%	+26,49%	+53,62%	+58,80%	+165,27%
Performance p.a.	-	-	-	+12,68%	+12,47%	+15,37%	+9,70%	+3,63%
Performance p.a. nach max. AGA	-	-	-	+7,31%	+9,76%	+13,52%	+8,63%	+3,44%
Sharpe Ratio	0,17	0,61	0,50	0,65	0,65	0,90	0,46	0,06
Volatilität	20,82%	18,79%	20,62%	16,03%	15,73%	14,56%	16,22%	21,03%
Schlechtester Monat	-	-11,11%	-11,11%	-11,11%	-11,11%	-11,11%	-11,11%	-22,97%
Bester Monat	-	+7,23%	+7,23%	+7,23%	+8,02%	+8,54%	+8,54%	+20,06%
Maximaler Verlust	-3,99%	-11,61%	-11,61%	-11,61%	-14,91%	-14,91%	-25,51%	-68,18%

**Vertriebszulassung**

Österreich;

1. Wichtiger Hinweis zum Aktualisierungsstand: Das angegebene Datum bezieht sich ausschließlich auf die Berechnung des NAV.

RISIKOHINWEISE: Die Informationen auf dieser Seite dienen ausschließlich zu Informationszwecken und sollten weder als Verkaufsangebot noch als Aufforderung zum Kauf des Wertpapiers oder einer Empfehlung zugunsten des Wertpapiers verstanden werden. Die baha GmbH und die BAWAG P.S.K. Bank für Arbeit und Wirtschaft und Österreichische Postsparkasse Aktiengesellschaft übernehmen trotz sorgfältigster Recherche keinerlei Haftung für die Richtigkeit der angegebenen Daten.  
Factsheet erstellt von: www.baha.com am 18.05.2026 00:25

## Generali EURO Stock-Selection T / AT0000810536 / 081053 / 3 Banken Generali I.

### Investmentstrategie

Der Managementstil des Fonds entspricht einem fundamental ausgerichteten Stock-Picking-Ansatz. Für den Investmentfonds werden für mindestens 51 vH des Fondsvermögens Aktien und Aktien gleichwertige Wertpapiere in Form von direkt erworbenen Einzeltiteln, sohin nicht indirekt oder direkt über Investmentfonds oder über Derivate, von Unternehmen erworben, welche ihren Sitz in Mitgliedstaaten der europäischen Währungsunion haben. Großkonzerne mit hoher Marktkapitalisierung (BlueChip) werden übergewichtet, eine Beimischung von geringer kapitalisierten Werten ist möglich. Die Verwaltungsgesellschaft darf Geschäfte mit derivativen Finanzinstrumenten ausschließlich zu Absicherungszwecken tätigen.

### Fondsspezifische Informationen

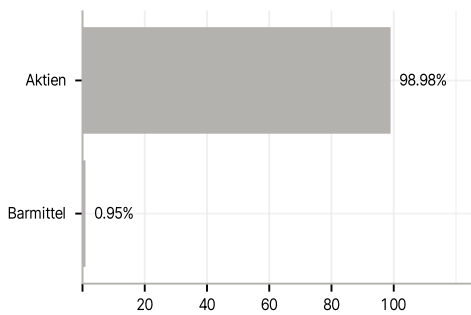
Im Rahmen der Anlagestrategie kann in wesentlichem Umfang in Derivate investiert werden.

### Investmentziel

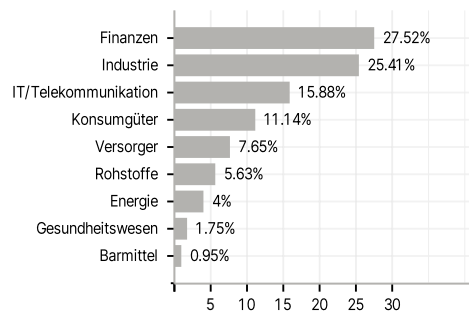
Anlageziel ist es, langfristiges Kapitalwachstum auf Basis einer gestreuten Aktienveranlagung zu erzielen. Der "Generali EURO Stock-Selection" ist ein aktiv gemanagter Aktienfonds, dessen aktiver Managementansatz nicht durch eine Benchmark beeinflusst wird.

### Veranlagungsstruktur

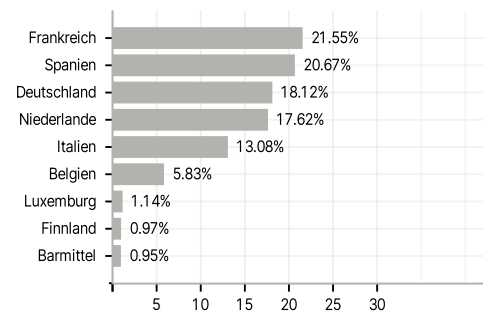
#### Anlagearten



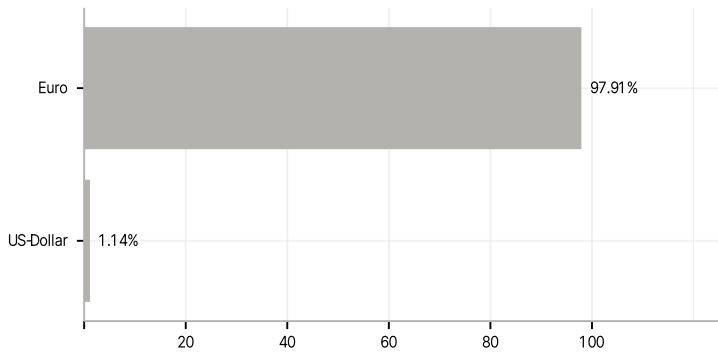
#### Branchen



#### Länder



#### Währungen



#### Größte Positionen

