

EuroPlus 50 A / AT0000802418 / 080241 / Sparkasse OÖ KAG

Aktuell 22.05.2026¹	Region	Branche	Ausschüttungsart	Typ
94,86 EUR	Euroland	enmix	ausschüttend	Aktienfonds



Risikokennzahlen

SRI	1	2	3	4	5	6	7
-----	---	---	---	----------	---	---	---

Jahresperformance

2025	+12,71%
2024	+1,72%
2023	+14,29%
2022	-12,97%
2021	+18,69%

Performanceergebnisse der Vergangenheit lassen keine Rückschlüsse auf die künftige Entwicklung zu.

Stammdaten		Konditionen		Sonstige Kennzahlen	
Fondart	Einzelfond	Ausgabeaufschlag	1,80%	Mindestveranlagung	EUR 1.500,00
Kategorie	Aktien	Managementgebühr	-	Sparplan	Nein
Fondsunterkategorie	Branchenmix	Depotgebühr	-	UCITS / OGAW	Ja
Ursprungsland	Österreich	Tilgungsgebühr	0,00%	Gewinnbeteiligung	0,00%
Tranchenvolumen	(22.05.2026) EUR 7,89 Mio.	Sonstige lfd. Kosten (27.03.2025)	1,39%	Umschichtgebühr	-
Gesamt-Fondsvolumen	(22.05.2026) EUR 44,67 Mio.	Transaktionskosten	0,43%	Fondsgesellschaft	
Auflegedatum	06.05.1998	Ausschüttungen		Sparkasse OÖ KAG	
KESSt-Meldefonds	Ja	01.12.2025	1.50 EUR	Promenade 11-13, 4020, Linz	
Beginn des Geschäftsjahres	01.10.	02.12.2024	1.00 EUR	Österreich	
Nachhaltigkeitsfondsart	-	01.12.2023	1.00 EUR	https://www.s-fonds.at	
Fondsmanager	-	01.12.2022	1.00 EUR		
Thema	-	01.12.2021	1.00 EUR		

Performance	1M	6M	YTD	1J	2J	3J	5J	seit Beginn
Performance	+1,19%	+9,76%	+6,29%	+6,36%	+14,48%	+25,30%	+31,95%	+91,37%
Performance p.a.	-	-	-	+6,36%	+6,99%	+7,80%	+5,71%	+2,34%
Performance p.a. nach max. AGA	-	-	-	+3,26%	+5,42%	+6,75%	+5,08%	+2,23%
Sharpe Ratio	0,84	1,33	0,96	0,34	0,37	0,47	0,25	0,01
Volatilität	15,93%	14,08%	15,61%	12,42%	12,97%	12,00%	13,87%	20,59%
Schlechtester Monat	-	-7,88%	-7,88%	-7,88%	-7,88%	-7,88%	-8,91%	-19,40%
Bester Monat	-	+5,78%	+5,78%	+5,78%	+5,78%	+7,95%	+8,09%	+15,56%
Maximaler Verlust	-2,87%	-9,09%	-9,09%	-9,09%	-13,02%	-13,02%	-23,73%	-66,74%

Vertriebszulassung

Österreich;

1. Wichtiger Hinweis zum Aktualisierungsstand: Das angegebene Datum bezieht sich ausschließlich auf die Berechnung des NAV.

RISIKOHINWEISE: Die Informationen auf dieser Seite dienen ausschließlich zu Informationszwecken und sollten weder als Verkaufsangebot noch als Aufforderung zum Kauf des Wertpapiers oder einer Empfehlung zugunsten des Wertpapiers verstanden werden. Die baha GmbH und die BAWAG P.S.K. Bank für Arbeit und Wirtschaft und Österreichische Postsparkasse Aktiengesellschaft übernehmen trotz sorgfältigster Recherche keinerlei Haftung für die Richtigkeit der angegebenen Daten.
Factsheet erstellt von: www.baha.com am 25.05.2026 19:04

Investmentstrategie

Um dieses Ziel zu erreichen, investiert der Fonds überwiegend in Aktien und aktiengleich-wertige Wertpapiere aus den Teilnehmerländern der europäischen Wirtschafts- und Währungsunion. Die Emittenten unterliegen hinsichtlich ihres Unternehmensgegenstandes keinen branchenmäßigen Beschränkungen. Der Managementstil des Fonds entspricht einem fundamental ausgerichteten aktiven Titelauswahlprozess und ist nicht durch eine Benchmark eingeschränkt. Die Investition in Sichteinlagen oder kündbare Einlagen ist möglich. Derivative Instrumente können erworben werden und dürfen ausschließlich zur Absicherung eingesetzt werden.

Fondsspezifische Informationen

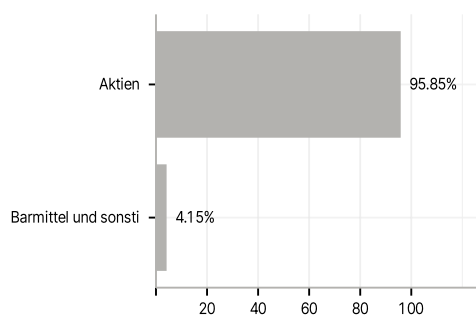
Im Rahmen der Anlagestrategie kann in wesentlichem Umfang in Derivate investiert werden.

Investmentziel

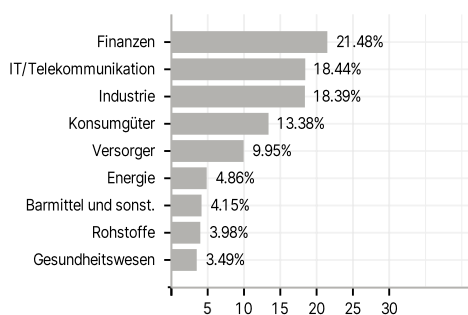
EuroPlus 50 ist ein auf Euro lautender europäischer Aktienfonds. Er strebt einen langfristigen Wertzuwachs an, insbesondere durch die Erzielung von Kursgewinnen bei Aktiengeschäften.

Veranlagungsstruktur

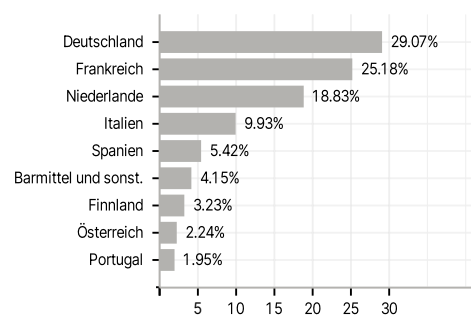
Anlagearten



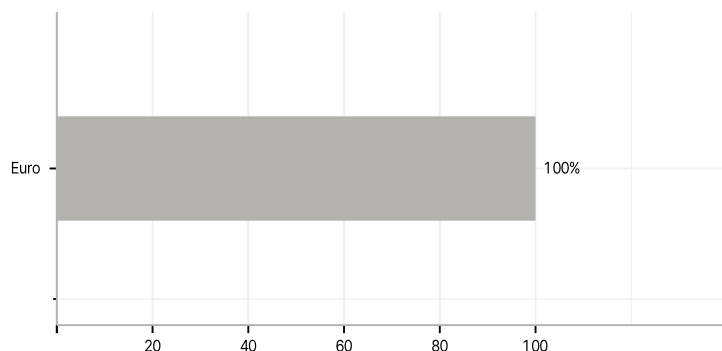
Branchen



Länder



Währungen



Größte Positionen

