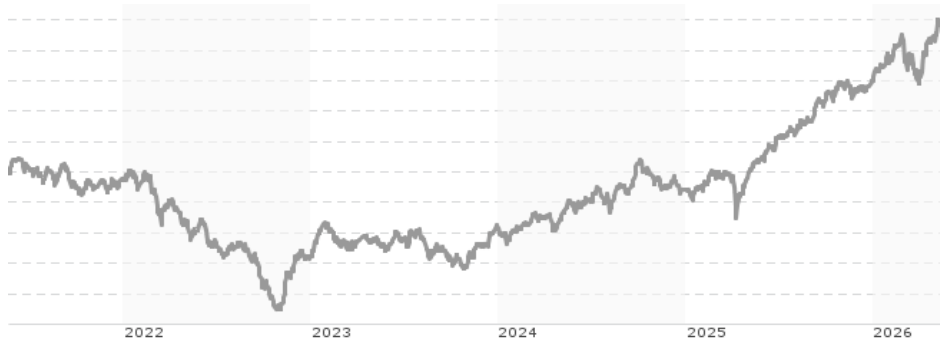


JPMorgan Funds - Asia Pacific Income Fund - JPM Asia Pacific Income D (acc) - USD / LU0117844612 / 796138 / JPMorgan A...

Aktuell 20.05.2026 ¹	Region	Branche	Ausschüttungsart	Typ
41,40 USD	Asien/Pazifik	Mischfonds/aktienorientiert	thesaurierend	Gemischter Fonds



Risikokennzahlen	
SRI	1 2 3 4 5 6 7
Jahresperformance	
2025	+18,38%
2024	+6,40%
2023	+5,89%
2022	-12,91%
2021	+3,81%

Performanceergebnisse der Vergangenheit lassen keine Rückschlüsse auf die künftige Entwicklung zu.

Stammdaten		Konditionen		Sonstige Kennzahlen	
Fondart	Einzelfond	Ausgabeaufschlag	4,75%	Mindestveranlagung	EUR 5.000,00
Kategorie	Mischfonds	Managementgebühr	1,50%	Sparplan	Nein
Fondsunterkategorie	Mischfonds/aktienorientiert	Depotgebühr	-	UCITS / OGAW	Ja
Ursprungsland	Luxemburg	Tilgungsgebühr	0,50%	Gewinnbeteiligung	0,00%
Tranchenvolumen	(20.05.2026) USD 25,96 Mio.	Sonstige lfd. Kosten (27.04.2026)	2,23%	Umschichtgebühr	1,00%
Gesamt-Fondsvolumen	(20.05.2026) USD 1,59 Mrd.	Transaktionskosten	0,38%	Fondsgesellschaft	
Auflagedatum	22.06.2001	JPMorgan AM (EU)			
KESSt-Meldefonds	Ja	6, Route de Trèves, 2633, Senningerberg			
Beginn des Geschäftsjahres	01.07.	Luxemburg			
Nachhaltigkeitsfondsart	-	https://www.jpmmorganassetmanagement.de			
Fondsmanager	Julie Ho Ruben Lienhard				
	Julie Ho, Ruben Lienhard, Julio Callegari, Selina Yu				
Thema	-				

Performance	1M	6M	YTD	1J	2J	3J	5J	seit Beginn
Performance	+0,61%	+7,62%	+6,24%	+19,97%	+28,13%	+38,51%	+22,52%	+339,60%
Performance p.a.	-	-	-	+19,97%	+13,20%	+11,48%	+4,14%	+6,12%
Performance p.a. nach max. AGA	-	-	-	+14,25%	+10,47%	+9,67%	+3,13%	+5,91%
Sharpe Ratio	0,60	1,41	1,39	2,18	1,32	1,17	0,24	0,44
Volatilität	9,12%	9,77%	10,67%	8,14%	8,33%	7,92%	8,11%	9,00%
Schlechtester Monat	-	-6,41%	-6,41%	-6,41%	-6,41%	-6,41%	-7,06%	-19,47%
Bester Monat	-	+5,94%	+5,94%	+5,94%	+5,94%	+5,94%	+10,13%	+10,13%
Maximaler Verlust	-2,45%	-6,52%	-6,52%	-6,52%	-9,33%	-9,33%	-24,30%	-42,92%

Vertriebszulassung

Österreich, Deutschland, Schweiz, Vereinigtes Königreich;

1. Wichtiger Hinweis zum Aktualisierungsstand: Das angegebene Datum bezieht sich ausschließlich auf die Berechnung des NAV.

RISIKOHINWEISE: Die Informationen auf dieser Seite dienen ausschließlich zu Informationszwecken und sollten weder als Verkaufsangebot noch als Aufforderung zum Kauf des Wertpapiers oder einer Empfehlung zugunsten des Wertpapiers verstanden werden. Die baha GmbH und die BAWAG P.S.K. Bank für Arbeit und Wirtschaft und Österreichische Postsparkasse Aktiengesellschaft übernehmen trotz sorgfältigster Recherche keinerlei Haftung für die Richtigkeit der angegebenen Daten.
Factsheet erstellt von: www.baha.com am 21.05.2026 20:17

Investmentstrategie

Der Teilfonds wendet einen fundamentalen Bottom-up-Titelauswahlprozess in Kombination mit Top-down-Einschätzungen zu Ländern an. Er verfolgt einen auf starken Überzeugungen beruhenden Ansatz, um die besten Anlageideen zu finden. Der Teilfonds ist bestrebt, hochwertige Unternehmen mit überdurchschnittlichem und nachhaltigem Wachstumspotenzial zu ermitteln. Dieses Produkt richtet sich an Anleger, die einen Anlagehorizont von mindestens 5 Jahren haben und die Risiken des Teilfonds, einschließlich des Kapitalverlustrisikos, verstehen.

Fondsspezifische Informationen

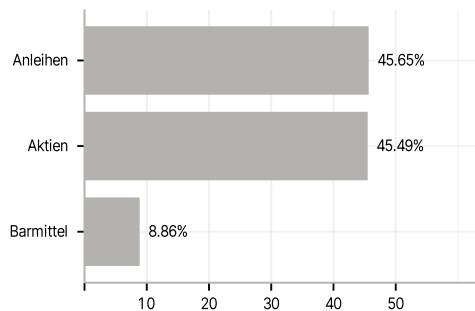
Im Rahmen der Anlagestrategie kann in wesentlichem Umfang in Derivate investiert werden. Die Fondsbestimmungen des JPMorgan Funds - Asia Pacific Income Fund - JPM Asia Pacific Income D (acc) - USD wurden durch die FMA bewilligt. Der JPMorgan Funds - Asia Pacific Income Fund - JPM Asia Pacific Income D (acc) - USD kann mehr als 35 % des Fondsvermögens in Wertpapiere/Geldmarktinstrumente folgender Emittenten investieren: the EU, the national, regional and local administrations of the Member States or their central banks, the European Central Bank, the European Investment Bank, the European Investment Fund, the European Stability Mechanism, the European Financial Stability Facility, a central authority or central bank of a member state of the OECD, Group of Twenty or Singapore, the International Monetary Fund, the International Bank for Reconstruction and Development, the Council of Europe Development Bank, the European Bank for Reconstruction and Development, the Bank for International Settlements.

Investmentziel

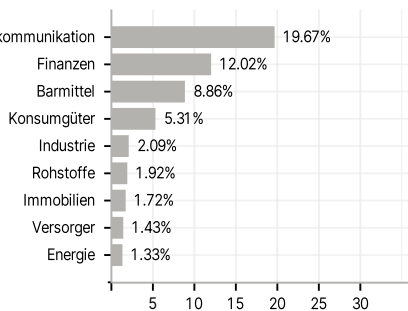
Erzielung von Ertrag und langfristigem Kapitalwachstum durch die vorwiegende Anlage in ertragbringende Wertpapiere aus Ländern des Asien-Pazifik-Raums (ohne Japan). Mindestens 67% des Vermögens werden in Aktien, Schuldtitel, wandelbare Wertpapiere und REITs von Unternehmen investiert, die in einem Land des Asien-Pazifik-Raums (ohne Japan), einschließlich Schwellenländern, ansässig sind oder dort den überwiegenden Teil ihrer Geschäftstätigkeit ausüben. Der Teilfonds kann mitunter bedeutende Positionen in bestimmten Sektoren oder Märkten aufweisen.

Veranlagungsstruktur

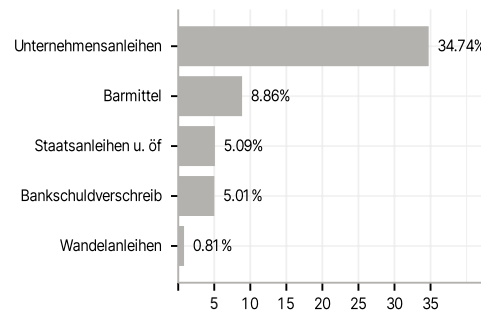
Anlagearten



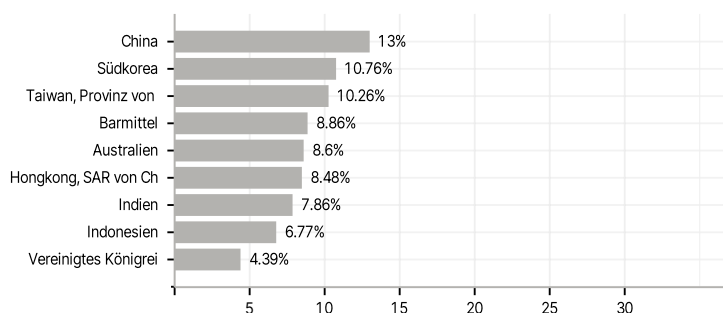
Branchen



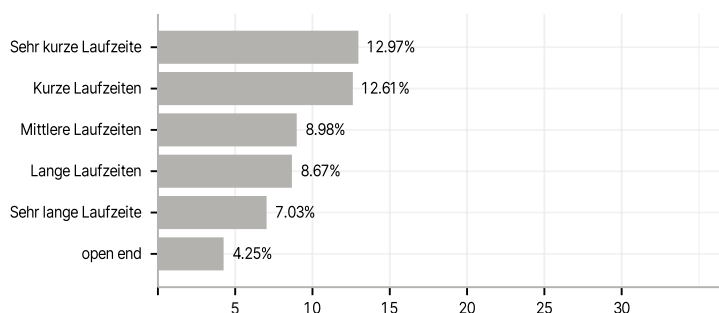
Emittenten



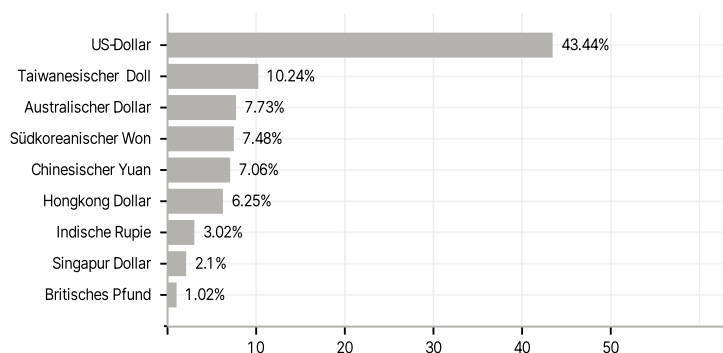
Länder



Laufzeiten



Währungen



Größte Positionen

