

## DWS Multi Opportunities FC / LU0148742835 / 794814 / DWS Investment S.A.

<b>Aktuell 22.05.2026<sup>1</sup></b>	<b>Region</b>	<b>Branche</b>	<b>Ausschüttungsart</b>	<b>Typ</b>
356,81 EUR	weltweit	Mischfonds/flexibel	thesaurierend	Gemischter Fonds



### Risikokennzahlen

SRI	1	2	3	4	5	6	7
-----	---	---	---	---	---	---	---

### Jahresperformance

2025	+8,08%
2024	+7,64%
2023	+7,53%
2022	-7,96%
2021	+13,85%

Performanceergebnisse der Vergangenheit lassen keine Rückschlüsse auf die künftige Entwicklung zu.

Stammdaten		Konditionen		Sonstige Kennzahlen	
Fondart	Dachfonds	Ausgabeaufschlag	0,00%	Mindestveranlagung	EUR 2.000.000,00
Kategorie	Mischfonds	Managementgebühr	0,75%	Sparplan	Nein
Fondsunterkategorie	Mischfonds/flexibel	Depotgebühr	-	UCITS / OGAW	Ja
Ursprungsland	Luxemburg	Tilgungsgebühr	0,00%	Gewinnbeteiligung	0,00%
Tranchenvolumen	(22.05.2026) EUR 107,48 Mio.	Sonstige lfd. Kosten (10.11.2025)	1,06%	Umschichtgebühr	-
Gesamt-Fondsvolumen	(21.05.2026) EUR 482,78 Mio.	Transaktionskosten	0,08%	<b>Fondsgesellschaft</b>	
Auflegedatum	31.05.2002	DWS Investment S.A.			
KESSt-Meldefonds	Ja	2 Boulevard Konrad Adenauer, L-1115, Luxembourg			
Beginn des Geschäftsjahres	01.01.	Luxemburg			
Nachhaltigkeitsfondsart	-	www.dws.com			
Fondsmanager	Thomas Graby Henning Potstada				
Thema	-				

Performance	1M	6M	YTD	1J	2J	3J	5J	seit Beginn
Performance	+1,27%	+7,14%	+4,43%	+11,87%	+15,28%	+24,06%	+28,14%	+256,81%
Performance p.a.	-	-	-	+11,87%	+7,37%	+7,44%	+5,09%	+5,45%
Performance p.a. nach max. AGA	-	-	-	+11,87%	+7,37%	+7,45%	+5,08%	+5,44%
Sharpe Ratio	2,38	1,80	1,27	1,63	0,81	0,90	0,47	0,54
Volatilität	6,03%	7,17%	7,73%	5,93%	6,41%	5,86%	6,18%	6,10%
Schlechtester Monat	-	-6,98%	-6,98%	-6,98%	-6,98%	-6,98%	-6,98%	-11,55%
Bester Monat	-	+4,57%	+4,57%	+4,57%	+4,57%	+4,57%	+4,57%	+6,21%
Maximaler Verlust	-0,83%	-7,27%	-7,27%	-7,27%	-10,17%	-10,17%	-12,22%	-21,06%

### Vertriebszulassung

Österreich, Deutschland, Luxemburg;

1. Wichtiger Hinweis zum Aktualisierungsstand: Das angegebene Datum bezieht sich ausschließlich auf die Berechnung des NAV.

RISIKOHINWEISE: Die Informationen auf dieser Seite dienen ausschließlich zu Informationszwecken und sollten weder als Verkaufsangebot noch als Aufforderung zum Kauf des Wertpapiers oder einer Empfehlung zugunsten des Wertpapiers verstanden werden. Die baha GmbH und die BAWAG P.S.K. Bank für Arbeit und Wirtschaft und Österreichische Postsparkasse Aktiengesellschaft übernehmen trotz sorgfältigster Recherche keinerlei Haftung für die Richtigkeit der angegebenen Daten.  
Factsheet erstellt von: www.baha.com am 25.05.2026 14:10

## DWS Multi Opportunities FC / LU0148742835 / 794814 / DWS Investment S.A.

### Investmentstrategie

Um dies zu erreichen, investiert der Fonds zu mindestens 25% in Anteile an in- und ausländischen Aktienfonds, gemischten Wertpapierfonds, Wertpapierrentenfonds und geldmarktnahen Wertpapierfonds. Daneben kann das Fondsvermögen in Aktien, verzinslichen Wertpapieren, Aktienzertifikaten, Wandelschuldverschreibungen, Wandel- und Optionsanleihen, deren Optionsscheine auf Wertpapiere lauten, Optionsscheinen auf Wertpapiere sowie in Partizipations- und Genussscheinen angelegt werden.

### Fondsspezifische Informationen

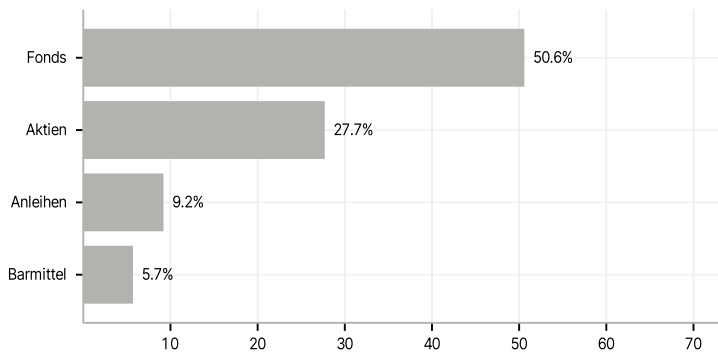
Im Rahmen der Anlagestrategie kann in wesentlichem Umfang in Derivate investiert werden. Im Rahmen der Anlagestrategie kann überwiegend in andere Investmentfonds investiert werden. Die Fondsbestimmungen des DWS Multi Opportunities FC wurden durch die FMA bewilligt. Der DWS Multi Opportunities FC kann mehr als 35 % des Fondsvermögens in Wertpapiere/Geldmarktinstrumente folgender Emittenten investieren: die von einem Mitgliedstaat der Europäischen Union oder seinen Gebietskörperschaften, von einem Mitgliedstaat der Organisation für wirtschaftliche Zusammenarbeit und Entwicklung (OECD), der G20 oder Singapur oder von internationalen Einrichtungen öffentlich-rechtlichen Charakters, denen ein oder mehrere Mitgliedstaaten der Europäischen Union angehören, begeben oder garantiert werden..

### Investmentziel

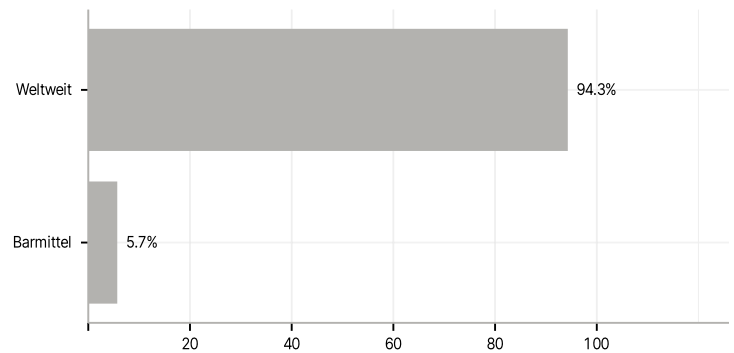
Der Fonds wird aktiv verwaltet. Der Fonds wird nicht unter Bezugnahme auf eine Benchmark verwaltet. Der Fonds bewirbt ökologische und soziale Merkmale und unterliegt den Offenlegungspflichten eines Finanzprodukts gemäß Artikel 8 Absatz 1 der Verordnung (EU) 2019/2088 über nachhaltigkeitsbezogene Offenlegungspflichten im Finanzdienstleistungssektor. Weitere Informationen zu den ESG-Kriterien können dem Verkaufsprospekt und der DWS-Website entnommen werden. Ziel der Anlagepolitik ist die Erwirtschaftung eines möglichst hohen Wertzuwachses in Euro.

### Veranlagungsstruktur

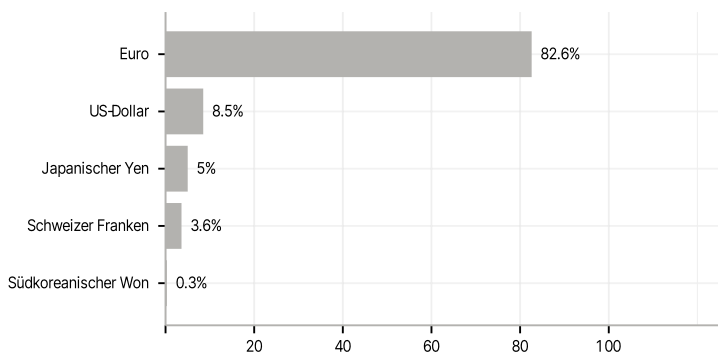
#### Anlagearten



#### Länder



#### Währungen



#### Größte Positionen

