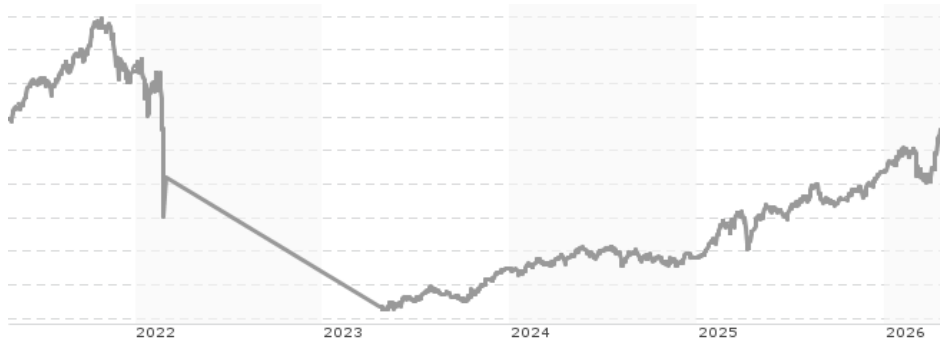


**Raiffeisen-Zentraleuropa-ESG-Aktien (R) (VTA) / AT0000785241 / 622904 / Raiffeisen KAG**

|                                       |                   |                |                         |             |
|---------------------------------------|-------------------|----------------|-------------------------|-------------|
| <b>Aktuell 28.04.2026<sup>1</sup></b> | <b>Region</b>     | <b>Branche</b> | <b>Ausschüttungsart</b> | <b>Typ</b>  |
| 267,53 EUR                            | Zentral/Osteuropa | enmix          | vollthesaurierend       | Aktienfonds |


**Risikokennzahlen**

|     |   |   |   |          |   |   |   |
|-----|---|---|---|----------|---|---|---|
| SRI | 1 | 2 | 3 | <b>4</b> | 5 | 6 | 7 |
|-----|---|---|---|----------|---|---|---|

**Jahresperformance**

|      |         |
|------|---------|
| 2025 | +44,45% |
| 2024 | +5,80%  |
| 2021 | +22,35% |
| 2020 | -19,46% |
| 2019 | +32,90% |

Performanceergebnisse der Vergangenheit lassen keine Rückschlüsse auf die künftige Entwicklung zu.

| Stammdaten                 |                              | Konditionen   |       | Sonstige Kennzahlen      |          |
|----------------------------|------------------------------|---|-------|--------------------------|----------|
| Fondart                    | Einzelfond                   | Ausgabeaufschlag                                    | 2,75% | Mindestveranlagung       | EUR 0,00 |
| Kategorie                  | Aktien                       | Managementgebühr                                    | 2,00% | Sparplan                 | Nein     |
| Fondsunterkategorie        | Branchenmix                  | Depotgebühr   | -     | UCITS / OGAW             | Ja       |
| Ursprungsland              | Österreich                   | Tilgungsgebühr                                      | 0,00% | Gewinnbeteiligung        | 0,00%    |
| Tranchenvolumen            | (28.04.2026) EUR 33,61 Mio.  | Sonstige lfd. Kosten (31.03.2026)                   | 2,20% | Umschichtgebühr          | -        |
| Gesamt-Fondsvolumen        | (28.04.2026) EUR 219,89 Mio. | Transaktionskosten                                  | 0,64% | <b>Fondsgesellschaft</b> |          |
| Auflegedatum               | 26.05.1999                   | Raiffeisen KAG                                      |       |                          |          |
| KESSt-Meldefonds           | Ja                           | Mooslackengasse 12, 1190, Wien                      |       |                          |          |
| Beginn des Geschäftsjahres | 01.02.                       | Österreich  |       |                          |          |
| Nachhaltigkeitsfondsart    | Ethik/Ökologie               | <a href="https://www.rcm.at">https://www.rcm.at</a> |       |                          |          |
| Fondsmanager               | TEAM                         |   |       |                          |          |
| Thema                      | -                            |   |       |                          |          |

| Performance                    | 1M      | 6M      | YTD     | 1J      | 2J      | 3J       | 5J      | seit Beginn |
|--------------------------------|---------|---------|---------|---------|---------|----------|---------|-------------|
| Performance                    | +11,72% | +17,56% | +7,80%  | +28,97% | +55,07% | +108,10% | -8,74%  | +366,49%    |
| Performance p.a.               | -       | -       | -       | +28,97% | +24,57% | +27,64%  | -1,81%  | +5,88%      |
| Performance p.a. nach max. AGA | -       | -       | -       | +22,83% | +21,53% | +25,61%  | -2,77%  | +5,69%      |
| Sharpe Ratio                   | 10,47   | 1,70    | 0,97    | 1,47    | 1,18    | 1,44     | -0,13   | 0,15        |
| Volatilität                    | 28,79%  | 21,26%  | 24,66%  | 18,27%  | 19,05%  | 17,66%   | 29,76%  | 25,41%      |
| Schlechtester Monat            | -       | -9,84%  | -9,84%  | -9,84%  | -9,84%  | -46,72%  | -46,72% | -46,72%     |
| Bester Monat                   | -       | +12,26% | +12,26% | +12,26% | +12,26% | +12,26%  | +12,26% | +21,98%     |
| Maximaler Verlust              | -5,49%  | -11,58% | -11,58% | -11,58% | -15,35% | -15,35%  | -66,90% | -73,01%     |

**Vertriebszulassung**

Österreich, Deutschland, Schweiz, Vereinigtes Königreich;

1. Wichtiger Hinweis zum Aktualisierungsstand: Das angegebene Datum bezieht sich ausschließlich auf die Berechnung des NAV.

 RISIKOHINWEISE: Die Informationen auf dieser Seite dienen ausschließlich zu Informationszwecken und sollten weder als Verkaufsangebot noch als Aufforderung zum Kauf des Wertpapiers oder einer Empfehlung zugunsten des Wertpapiers verstanden werden. Die baha GmbH und die BAWAG P.S.K. Bank für Arbeit und Wirtschaft und Österreichische Postsparkasse Aktiengesellschaft übernehmen trotz sorgfältigster Recherche keinerlei Haftung für die Richtigkeit der angegebenen Daten.  
 Factsheet erstellt von: www.baha.com am 28.04.2026 17:58

## Raiffeisen-Zentraleuropa-ESG-Aktien (R) (VTA) / AT0000785241 / 622904 / Raiffeisen KAG

### Investmentstrategie

Dabei veranlagt der Fonds zumindest 51 % des Fondsvermögens in Aktien oder Aktien gleichwertigen Wertpapieren von Unternehmen, die ihren Sitz oder Tätigkeitsschwerpunkt in folgenden Ländern Zentraleuropas haben: Polen, Österreich, Ungarn, Tschechien, Rumänien, Slowakei, Slowenien, Kroatien, Litauen, Lettland und/oder Estland. Zusätzlich kann auch in andere Wertpapiere, in u.a. von Staaten, supranationalen Emittenten und/oder Unternehmen emittierte Anleihen und Geldmarktinstrumente, in Anteile an Investmentfonds sowie in Sicht- und kündbare Einlagen veranlagt werden.

### Fondsspezifische Informationen

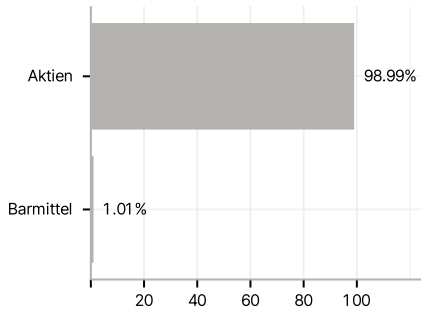
Im Rahmen der Anlagestrategie kann in wesentlichem Umfang in Derivate investiert werden.

### Investmentziel

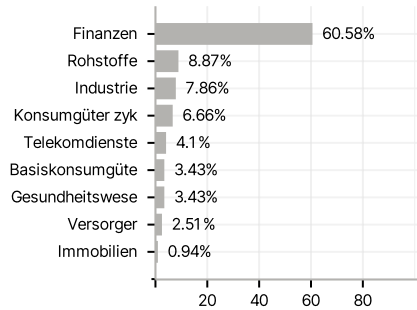
Der Raiffeisen-Zentraleuropa-ESG-Aktien ist ein Aktienfonds und strebt als Anlageziel langfristiges Kapitalwachstum unter Inkaufnahme höherer Risiken an. Er investiert auf Einzeltitelbasis (d.h. ohne Berücksichtigung der Anteile an Investmentfonds, der derivativen Instrumente und der Sichteinlagen oder kündbaren Einlagen) ausschließlich in Wertpapiere und/oder Geldmarktinstrumente, deren Emittenten auf Basis von ESG-Kriterien (Environmental, Social, Governance) als nachhaltig eingestuft wurden.

### Veranlagungsstruktur

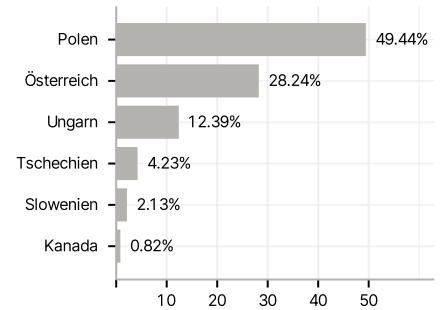
#### Anlagearten



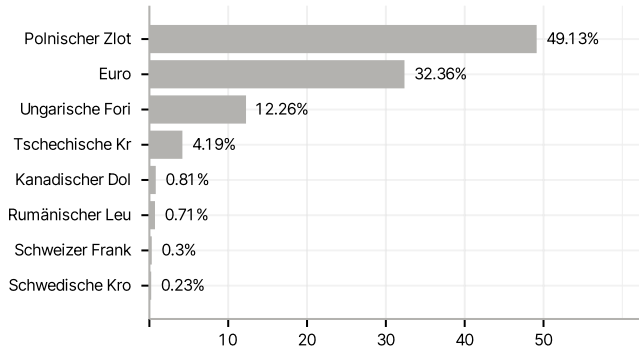
#### Branchen



#### Länder



#### Währungen



#### Größte Positionen

