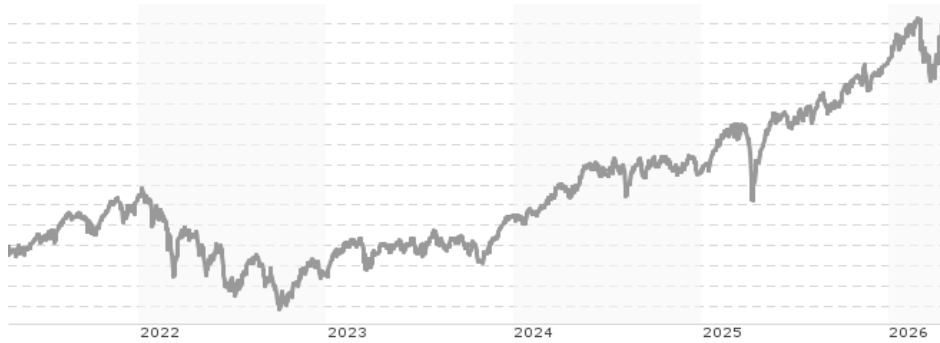


Kathrein European Equity (R) (T) / AT0000779756 / A0J4CC / Raiffeisen KAG

Aktuell 20.04.2026¹	Region	Branche	Ausschüttungsart	Typ
255,70 EUR	Europa	enmix	thesaurierend	Aktienfonds



Risikokennzahlen

SRI	1	2	3	4	5	6	7
-----	---	---	---	---	---	---	---

Jahresperformance

2025	+23,37%
2024	+10,25%
2023	+14,84%
2022	-16,87%
2021	+24,48%

Performanceergebnisse der Vergangenheit lassen keine Rückschlüsse auf die künftige Entwicklung zu.

Stammdaten		Konditionen		Sonstige Kennzahlen	
Fondart	Einzelfond	Ausgabeaufschlag	3,25%	Mindestveranlagung	EUR 1.500,00
Kategorie	Aktien	Managementgebühr	1,25%	Sparplan	Nein
Fondsunterkategorie	Branchenmix	Depotgebühr	-	UCITS / OGAW	Ja
Ursprungsland	Österreich	Tilgungsgebühr	0,00%	Gewinnbeteiligung	0,00%
Tranchenvolumen	(20.04.2026) EUR 9,59 Mio.	Sonstige lfd. Kosten (31.03.2026)	1,56%	Umschichtgebühr	-
Gesamt-Fondsvolumen	(20.04.2026) EUR 34,61 Mio.	Transaktionskosten	0,54%	Fondsgesellschaft	
Auflegedatum	12.07.1999	Raiffeisen KAG			
KESSt-Meldefonds	Ja	Mooslackengasse 12, 1190, Wien			
Beginn des Geschäftsjahres	01.12.	Österreich			
Nachhaltigkeitsfondsart	-	https://www.rcm.at			
Fondsmanager	TEAM				
Thema	-				

Performance	1M	6M	YTD	1J	2J	3J	5J	seit Beginn
Performance	+8,94%	+11,88%	+6,84%	+29,31%	+38,83%	+55,21%	+56,34%	+187,34%
Performance p.a.	-	-	-	+29,49%	+17,88%	+15,77%	+9,34%	+4,02%
Performance p.a. nach max. AGA	-	-	-	+24,93%	+15,82%	+14,46%	+8,60%	+3,89%
Sharpe Ratio	7,46	1,58	1,31	2,17	1,14	1,07	0,50	0,10
Volatilität	23,02%	14,63%	17,02%	12,56%	13,70%	12,65%	14,39%	17,96%
Schlechtester Monat	-	-8,40%	-8,40%	-8,40%	-8,40%	-8,40%	-9,52%	-21,04%
Bester Monat	-	+9,43%	+9,43%	+9,43%	+9,43%	+9,43%	+9,43%	+15,37%
Maximaler Verlust	-2,09%	-9,82%	-9,82%	-9,82%	-14,49%	-14,49%	-26,23%	-58,29%

Vertriebszulassung

Österreich, Deutschland;

1. Wichtiger Hinweis zum Aktualisierungsstand: Das angegebene Datum bezieht sich ausschließlich auf die Berechnung des NAV.

RISIKOHINWEISE: Die Informationen auf dieser Seite dienen ausschließlich zu Informationszwecken und sollten weder als Verkaufsangebot noch als Aufforderung zum Kauf des Wertpapiers oder einer Empfehlung zugunsten des Wertpapiers verstanden werden. Die baha GmbH und die BAWAG P.S.K. Bank für Arbeit und Wirtschaft und Österreichische Postsparkasse Aktiengesellschaft übernehmen trotz sorgfältigster Recherche keinerlei Haftung für die Richtigkeit der angegebenen Daten.
Factsheet erstellt von: www.baha.com am 20.04.2026 19:02

Kathrein European Equity (R) (T) / AT0000779756 / A0J4CC / Raiffeisen KAG

Investmentstrategie

Er investiert zumindest 95 % des Fondsvermögens in Aktien oder Aktien gleichwertige Wertpapiere, die den Kriterien betreffend die Notiz oder den Handel an einem geregelten Markt oder einer Wertpapierbörse gemäß InvFG entsprechen und an einer anerkannten Börse nach Art. 2 IVm Anhang II DVO (EU) 2016/1646 in der geltenden Fassung gehandelt werden, und zumindest 51 % des Fondsvermögens in Aktien oder Aktien gleichwertige Wertpapiere von Unternehmen, die ihren Sitz oder Tätigkeitsschwerpunkt in Europa haben. Zusätzlich kann auch in andere Wertpapiere, in u.a. von Staaten, supranationalen Emittenten und/oder Unternehmen emittierte Anleihen und Geldmarktinstrumente, in Anteile an Investmentfonds sowie in Sicht- und kündbare Einlagen veranlagt werden.

Fondsspezifische Informationen

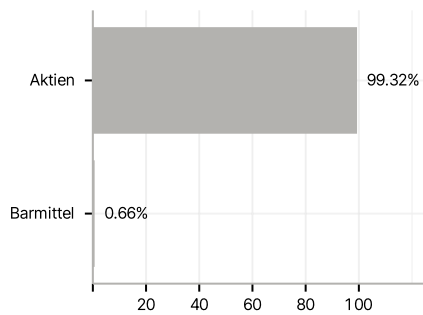
Im Rahmen der Anlagestrategie kann in wesentlichem Umfang in Derivate investiert werden. Die Fondsbestimmungen des Kathrein European Equity (R) (T) wurden durch die FMA bewilligt.

Investmentziel

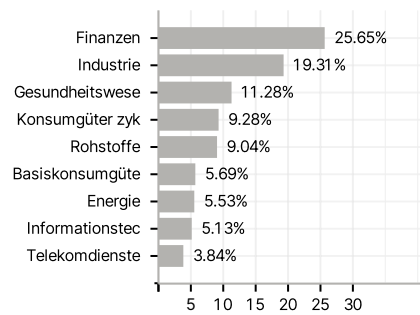
Der Kathrein European Equity ist ein Aktienfonds. Er strebt als Anlageziel langfristiges Kapitalwachstum unter Inkaufnahme höherer Risiken an.

Veranlagungsstruktur

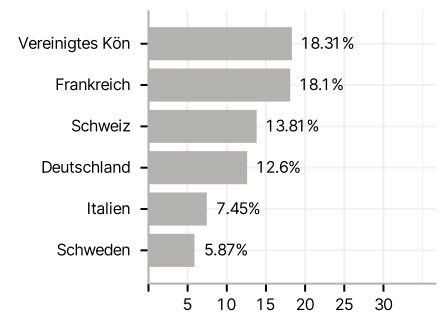
Anlagearten



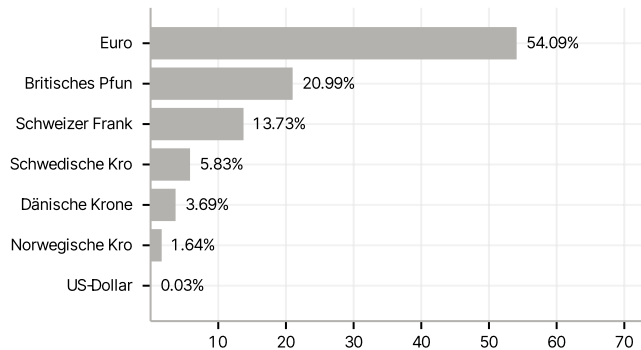
Branchen



Länder



Währungen



Größte Positionen

