

ERSTE STOCK TECHNO EUR R01 (A) / AT0000754262 / 676342 / Erste AM

Aktuell 22.04.2026¹	Region	Branche	Ausschüttungsart	Typ
234,45 EUR	weltweit	e Technologie/Informationstechn.	ausschüttend	Aktienfonds


Risikokennzahlen

SRI	1	2	3	4	5	6	7
-----	---	---	---	---	----------	---	---

Jahresperformance

2025	+10,37%
2024	+28,26%
2023	+55,30%
2022	-31,59%
2021	+36,76%

Performanceergebnisse der Vergangenheit lassen keine Rückschlüsse auf die künftige Entwicklung zu.

Stammdaten		Konditionen		Sonstige Kennzahlen	
Fondart	Einzelfond	Ausgabeaufschlag	2,00%	Mindestveranlagung	EUR 1.500,00
Kategorie	Aktien	Managementgebühr	1,80%	Sparplan	Nein
Fondsunterkategorie	Branche Technologie/Informationstechn.	Depotgebühr	-	UCITS / OGAW	Ja
Ursprungsland	Österreich	Tilgungsgebühr	0,00%	Gewinnbeteiligung	-
Tranchenvolumen	-	Sonstige lfd. Kosten (27.02.2026)	2,02%	Umschichtgebühr	-
Gesamt-Fondsvolumen	(22.04.2026) EUR 788,11 Mio.	Transaktionskosten	0,28%	Fondsgesellschaft	
Auflagedatum	16.03.2000	Ausschüttungen		Erste AM	
KESSt-Meldefonds	Ja	12.06.2025	5.00 EUR	Am Belvedere 1, 1100, Wien	
Beginn des Geschäftsjahres	15.03.	13.06.2024	4.00 EUR	Österreich	
Nachhaltigkeitsfondsart	-	13.06.2023	1.20 EUR	https://www.erste-am.at	
Fondsmanager	Bernhard Ruttenstorfer	13.06.2022	3.20 EUR		
	Andreas Rieger	11.06.2021	2.50 EUR		
Thema	-				

Performance	1M	6M	YTD	1J	2J	3J	5J	seit Beginn
Performance	+13,75%	+3,85%	+5,66%	+62,57%	+42,38%	+103,92%	+95,04%	+170,15%
Performance p.a.	-	-	-	+62,57%	+19,32%	+26,84%	+14,29%	+3,88%
Performance p.a. nach max. AGA	-	-	-	+56,32%	+17,00%	+25,16%	+13,40%	+3,72%
Sharpe Ratio	13,85	0,25	0,76	2,71	0,69	1,07	0,50	0,07
Volatilität	27,24%	22,96%	23,43%	22,29%	24,71%	23,04%	24,33%	22,80%
Schlechtester Monat	-	-8,80%	-8,80%	-8,80%	-12,32%	-12,32%	-12,32%	-22,15%
Bester Monat	-	+21,20%	+21,20%	+21,20%	+21,20%	+21,20%	+21,20%	+21,20%
Maximaler Verlust	-6,86%	-18,00%	-16,30%	-18,00%	-30,65%	-30,65%	-35,81%	-85,54%

Vertriebszulassung

Österreich, Deutschland;

1. Wichtiger Hinweis zum Aktualisierungsstand: Das angegebene Datum bezieht sich ausschließlich auf die Berechnung des NAV.

 RISIKOHINWEISE: Die Informationen auf dieser Seite dienen ausschließlich zu Informationszwecken und sollten weder als Verkaufsangebot noch als Aufforderung zum Kauf des Wertpapiers oder einer Empfehlung zugunsten des Wertpapiers verstanden werden. Die baha GmbH und die BAWAG P.S.K. Bank für Arbeit und Wirtschaft und Österreichische Postsparkasse Aktiengesellschaft übernehmen trotz sorgfältigster Recherche keinerlei Haftung für die Richtigkeit der angegebenen Daten.
 Factsheet erstellt von: www.baha.com am 23.04.2026 00:01

ERSTE STOCK TECHNO EUR R01 (A) / AT0000754262 / 676342 / Erste AM

Investmentstrategie

Um das Anlageziel zu erreichen, werden für den Investmentfonds überwiegend, d.h. zu mindestens 51% des Fondsvermögens, Aktien von Unternehmen der Technologiebranche, in Form von direkt erworbenen Einzeltiteln, sohin nicht indirekt oder direkt über Investmentfonds oder über Derivate, erworben. Die Emittenten müssen hinsichtlich ihres Sitzes keinen geographischen Beschränkungen unterliegen. Es können sowohl Aktien von Unternehmen mit geringer Börsenkapitalisierung als auch Aktien von Unternehmen mit mittlerer Börsenkapitalisierung als auch Aktien von substanzstarken, großen, international bekannten und bedeutenden Unternehmen (Blue-Chips) erworben werden.

Fondsspezifische Informationen

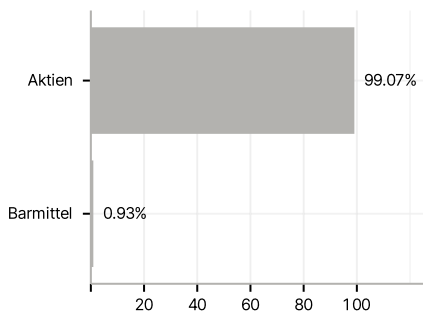
Im Rahmen der Anlagestrategie kann in wesentlichem Umfang in Derivate investiert werden.

Investmentziel

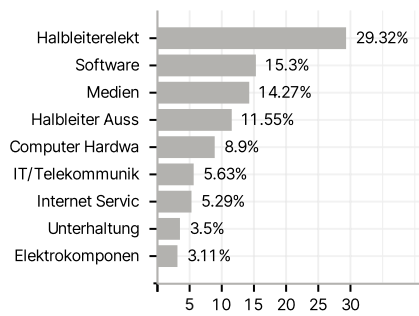
Der ERSTE STOCK TECHNO ist ein Aktienfonds. Der Investmentfonds strebt als Anlageziel Kapitalzuwachs und/oder laufende Rendite an.

Veranlagungsstruktur

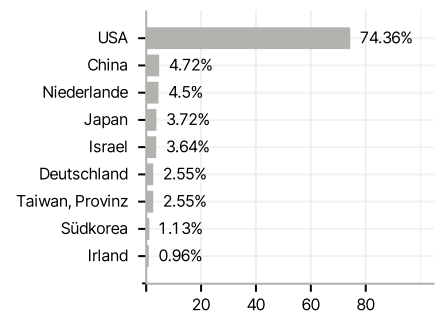
Anlagearten



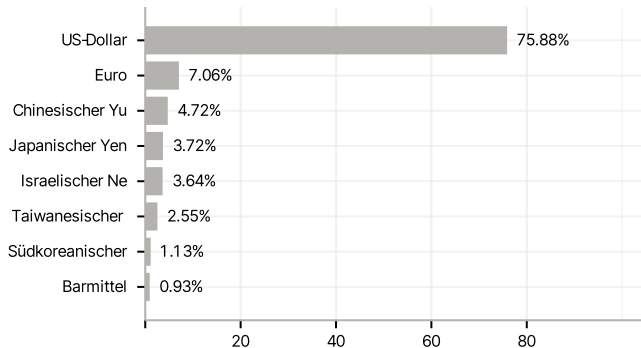
Branchen



Länder



Währungen



Größte Positionen

