

Apollo Emerging Markets Equity T / AT0000746904 / 934034 / Security KAG

Aktuell 07.04.2026¹	Region	Branche	Ausschüttungsart	Typ
247,66 EUR	Emerging Markets	enmix	thesaurierend	Aktienfonds



Risikokennzahlen

SRI	1	2	3	4	5	6	7
-----	---	---	---	---	---	---	---

Jahresperformance

2025	+14,01%
2024	+16,74%
2023	+4,61%
2022	-14,75%
2021	+24,15%

Performanceergebnisse der Vergangenheit lassen keine Rückschlüsse auf die künftige Entwicklung zu.

Stammdaten		Konditionen		Sonstige Kennzahlen	
Fondart	Einzelfond	Ausgabeaufschlag	2,62%	Mindestveranlagung	-
Kategorie	Aktien	Managementgebühr	1,25%	Sparplan	Nein
Fondsunterkategorie	Branchenmix	Depotgebühr	-	UCITS / OGAW	Ja
Ursprungsland	Österreich	Tilgungsgebühr	0,00%	Gewinnbeteiligung	0,00%
Tranchenvolumen	(07.04.2026) EUR 37,01 Mio.	Sonstige lfd. Kosten (13.02.2026)	1,43%	Umschichtgebühr	-
Gesamt-Fondsvolumen	(07.04.2026) EUR 79,41 Mio.	Transaktionskosten	0,20%	Fondsgesellschaft	
Auflegedatum	10.03.2000			Security KAG	
KESSt-Meldefonds	Ja			Burgring 16, 8010, Graz	
Beginn des Geschäftsjahres	01.10.			Österreich	
Nachhaltigkeitsfondsart	Ethik/Ökologie			https://www.securitykag.at	
Fondsmanager	Joachim Waltl, Philipp Ebner				
Thema	-				

Performance	1M	6M	YTD	1J	2J	3J	5J	seit Beginn
Performance	-2,97%	+3,03%	+2,73%	+21,89%	+30,84%	+42,33%	+43,73%	+156,83%
Performance p.a.	-	-	-	+21,89%	+14,41%	+12,52%	+7,52%	+3,68%
Performance p.a. nach max. AGA	-	-	-	+15,81%	+11,50%	+10,58%	+6,43%	+3,48%
Sharpe Ratio	-1,41	0,25	0,46	1,26	0,84	0,79	0,40	0,08
Volatilität	23,81%	16,35%	19,13%	15,67%	14,64%	13,19%	13,55%	19,38%
Schlechtester Monat	-	-10,40%	-10,40%	-10,40%	-10,40%	-10,40%	-10,40%	-29,41%
Bester Monat	-	+7,65%	+7,65%	+7,65%	+7,70%	+7,70%	+8,74%	+24,82%
Maximaler Verlust	-7,01%	-11,43%	-11,43%	-11,43%	-16,57%	-16,57%	-24,19%	-73,50%

Vertriebszulassung

Österreich, Deutschland;

1. Wichtiger Hinweis zum Aktualisierungsstand: Das angegebene Datum bezieht sich ausschließlich auf die Berechnung des NAV.

RISIKOHINWEISE: Die Informationen auf dieser Seite dienen ausschließlich zu Informationszwecken und sollten weder als Verkaufsangebot noch als Aufforderung zum Kauf des Wertpapiers oder einer Empfehlung zugunsten des Wertpapiers verstanden werden. Die baha GmbH und die BAWAG P.S.K. Bank für Arbeit und Wirtschaft und Österreichische Postsparkasse Aktiengesellschaft übernehmen trotz sorgfältigster Recherche keinerlei Haftung für die Richtigkeit der angegebenen Daten.
Factsheet erstellt von: www.baha.com am 08.04.2026 07:55

Apollo Emerging Markets Equity T / AT0000746904 / 934034 / Security KAG

Investmentstrategie

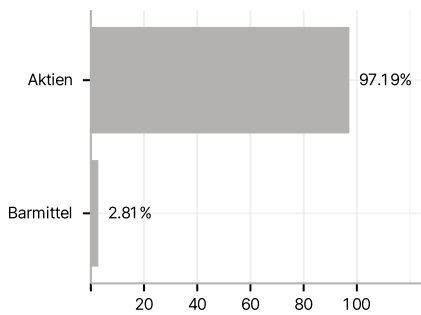
Der Investmentfonds investiert überwiegend, d.h. zumindest 51 v.H. des Fondsvermögens, in Beteiligungswertpapiere von Unternehmen, deren Sitz in Emerging Markets (Schwellenländern) liegen oder/und die einen überwiegenden Teil ihrer wirtschaftlichen Aktivität dort ausüben, die entsprechend nachhaltiger Kriterien ausgewählt werden. Bei der Auswahl der nachhaltigen Emittenten werden soziale, ökologische und ethische Kriterien berücksichtigt, wobei besonderes Augenmerk auf den Themen Umwelt, Ökologie, Menschen- und Arbeitsrechte liegt. Zur Erzielung der gewünschten nachhaltigen Effekte können unterschiedliche Ansätze (z.B. Best in Class, Ausschluss von Emittenten mit unerwünschten Praktiken...) zur Anwendung kommen. Zur Beurteilung nachhaltiger Kriterien wird auf Dienste externer Berater zurückgegriffen. Der Fonds wurde gemäß der EU-Offenlegungsverordnung ("SFDR") als "Artikel-8-Fonds" eingestuft, d.h. als Fonds, der ökologische und/oder soziale Merkmale bewirbt. Obwohl der Fonds nicht auf nachhaltige Investitionen abzielt, verpflichtet er sich, einen Mindestanteil von 20 v.H. an nachhaltigen Investitionen zu tätigen, die zu ökologischen und/oder sozialen Zielen beitragen. Der Anlageschwerpunkt liegt in direkt erworbenen Einzel- und nicht in indirekt oder direkt über Investmentfonds oder über Derivate erworbenen Titeln.

Investmentziel

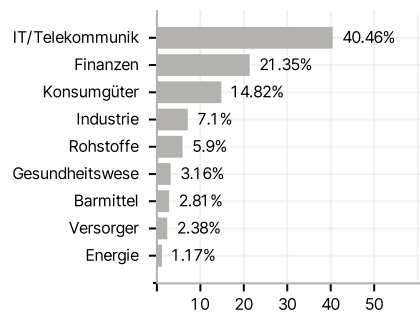
Der Fonds strebt als Anlageziel die Erzielung eines langfristigen Kapitalzuwachses an.

Veranlagungsstruktur

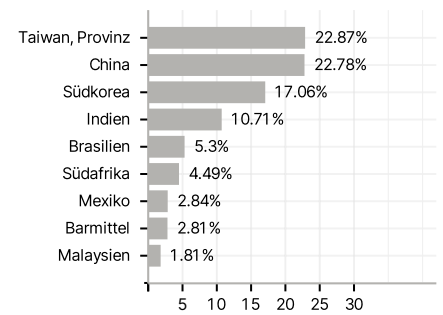
Anlagearten



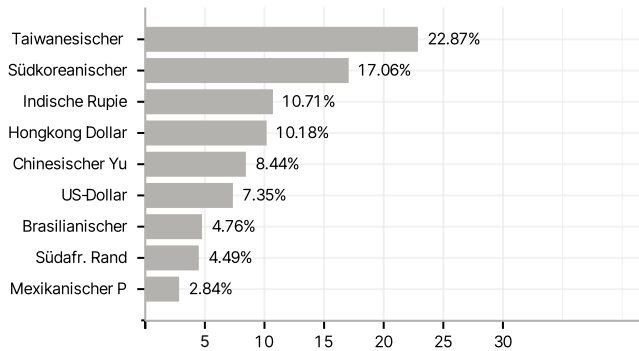
Branchen



Länder



Währungen



Größte Positionen

