

Kathrein Mandatum 100 (R) (A) / AT0000739784 / AOMTOZ / Raiffeisen KAG

Aktuell 26.06.2026¹	Region	Branche	Ausschüttungsart	Typ
144,24 EUR	weltweit	enmix	ausschüttend	Aktienfonds


Risikokennzahlen

SRI	1	2	3	4	5	6	7
-----	---	---	---	---	---	---	---

Jahresperformance

2025	+5,11%
2024	+21,05%
2023	+14,17%
2022	-15,38%
2021	+28,17%

Performanceergebnisse der Vergangenheit lassen keine Rückschlüsse auf die künftige Entwicklung zu.

Stammdaten		Konditionen		Sonstige Kennzahlen	
Fondart	Dachfonds	Ausgabeaufschlag	3,25%	Mindestveranlagung	EUR 1.500,00
Kategorie	Aktien	Managementgebühr	1,50%	Sparplan	Nein
Fondsunterkategorie	Branchenmix	Depotgebühr	-	UCITS / OGAW	Ja
Ursprungsland	Österreich	Tilgungsgebühr	0,00%	Gewinnbeteiligung	0,00%
Tranchenvolumen	(26.06.2026) EUR 722822,220	Sonstige lfd. Kosten (31.05.2026)	2,04%	Umschichtgebühr	-
Gesamt-Fondsvolumen	(26.06.2026) EUR 32,49 Mio.	Transaktionskosten	0,21%	Fondsgesellschaft	
Auflagedatum	14.06.2000	Ausschüttungen		Raiffeisen KAG	
KESSt-Meldefonds	Ja	16.02.2026	1.80 EUR	Mooslackengasse 12, 1190, Wien	
Beginn des Geschäftsjahres	01.12.	17.02.2025	1.88 EUR	Österreich	
Nachhaltigkeitsfondsart	-	15.02.2024	1.53 EUR	https://www.rcm.at	
Fondsmanager	TEAM	15.02.2023	2.53 EUR		
Thema	-	15.02.2022	2.80 EUR		

Performance	1M	6M	YTD	1J	2J	3J	5J	seit Beginn
Performance	+1,68%	+10,00%	+9,56%	+21,52%	+23,48%	+48,59%	+50,31%	+127,51%
Performance p.a.	-	-	-	+21,52%	+11,12%	+14,10%	+8,50%	+3,21%
Performance p.a. nach max. AGA	-	-	-	+15,73%	+8,44%	+12,27%	+7,44%	+3,01%
Sharpe Ratio	1,78	1,91	1,80	2,13	0,78	1,16	0,58	0,07
Volatilität	10,88%	10,03%	10,21%	9,01%	11,25%	10,14%	10,67%	13,14%
Schlechtester Monat	-	-8,00%	-8,00%	-8,00%	-8,00%	-8,00%	-8,17%	-15,86%
Bester Monat	-	+6,92%	+6,92%	+6,92%	+6,92%	+6,92%	+6,92%	+9,31%
Maximaler Verlust	-3,21%	-8,00%	-8,00%	-8,00%	-19,73%	-19,73%	-19,73%	-60,01%

Vertriebszulassung

Österreich, Deutschland;

1. Wichtiger Hinweis zum Aktualisierungsstand: Das angegebene Datum bezieht sich ausschließlich auf die Berechnung des NAV.

 RISIKOHINWEISE: Die Informationen auf dieser Seite dienen ausschließlich zu Informationszwecken und sollten weder als Verkaufsangebot noch als Aufforderung zum Kauf des Wertpapiers oder einer Empfehlung zugunsten des Wertpapiers verstanden werden. Die baha GmbH und die BAWAG P.S.K. Bank für Arbeit und Wirtschaft und Österreichische Postsparkasse Aktiengesellschaft übernehmen trotz sorgfältigster Recherche keinerlei Haftung für die Richtigkeit der angegebenen Daten.
 Factsheet erstellt von: www.baha.com am 29.06.2026 02:18

Kathrein Mandatum 100 (R) (A) / AT0000739784 / AOMTOZ / Raiffeisen KAG

Investmentstrategie

Daneben kann in u.a. von Staaten, supranationalen Emittenten und/oder Unternehmen emittierte Anleihen und Geldmarktinstrumente, in andere Wertpapiere sowie in Sicht- und kündbare Einlagen veranlagt werden. Anteile an Investmentfonds werden vor allem anhand der Qualität des Investmentprozesses, ihrer Wertentwicklung und ihres Risikomanagements ausgewählt. Der Fonds kann mehr als 35 % des Fondsvermögens in Wertpapiere/Geldmarktinstrumente folgender Emittenten investieren: Deutschland, Frankreich, Österreich, Belgien, Finnland, Niederlande.

Fondsspezifische Informationen

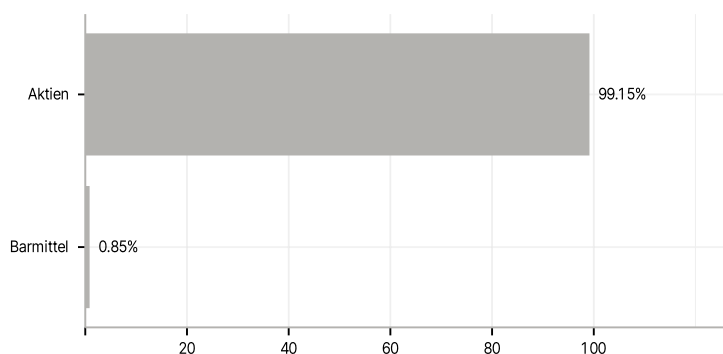
Im Rahmen der Anlagestrategie kann in wesentlichem Umfang in Derivate investiert werden. Im Rahmen der Anlagestrategie kann überwiegend in andere Investmentfonds investiert werden. Die Fondsbestimmungen des Kathrein Mandatum 100 (R) (A) wurden durch die FMA bewilligt. Der Kathrein Mandatum 100 (R) (A) kann mehr als 35 % des Fondsvermögens in Wertpapiere/Geldmarktinstrumente folgender Emittenten investieren: die von Deutschland, Frankreich, Österreich, Belgien, Finnland oder den Niederlanden begeben oder garantiert werden.

Investmentziel

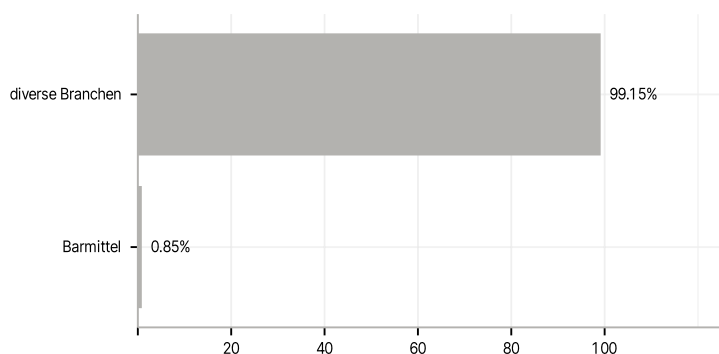
Der Kathrein Mandatum 100 ist ein Dachfonds. Er strebt als Anlageziel langfristiges Kapitalwachstum unter Inkaufnahme höherer (kurzfristiger) Risiken an und investiert mind. 51 % des Fondsvermögens in andere Investmentfonds.

Veranlagungsstruktur

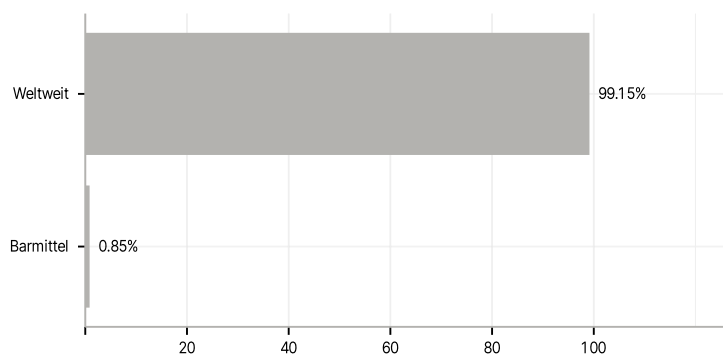
Anlagearten



Branchen



Länder



Größte Positionen

