MyFocus Vision EUR (T) / AT0000703137 / 070313 / Erste AM

Aktuell 23.10.2026 [1]	Region	Branche	Ausschüttungsart	Typ
286,54 EUR	weltweit	enmix	thesaurierend	Aktienfonds

Performanceergebnisse der Vergangenheit lassen keine Rückschlüsse auf die künftige Entwicklung zu.

Risikokennzahlen							
SRI	1	2	3	4	5	6	7

Jahresperformance	
2025	+7,57%
2024	+17,60%
2023	+7,50%
2022	-15,95%
2021	+13,67%

Stammdaten	
Fondart	Dachfonds
Kategorie	Aktien
Fondsunterkategorie	Branchenmix
Ursprungsland	Österreich
Tranchenvolumen	-
Gesamt-Fondsvolumen	(23.10.2026) EUR 100,55 Mio.
Auflagedatum	16.11.2001
KESt-Meldefonds	Ja
Beginn des Geschäftsjahres	01.10.
Nachhaltigkeitsfondsart	-
Fondsmanager	Maximilian Pock
Thema	-

Konditionen	
Ausgabeaufschlag	2,00%
Managementgebühr	1,67%
Depotgebühr	-
Tilgungsgebühr	0,00%
Sonstige lfd. Kosten (15.09.2026)	2,22%
Transaktionskosten	0,10%

Sonstige Kennzahlen	
Mindestveranlagung	EUR 1.500,00
Sparplan	Nein
UCITS / OGAW	Ja
Gewinnbeteiligung	0,00%
Umschichtgebühr	-

Fondsgesellschaft

Erste AM
Am Belvedere 1, 1100, Wien
Österreich
https://www.erste-am.at

Performance	1M	6M	YTD	1J	2J	3J	5J	seit Beginn
Performance	+0,41%	+10,55%	+15,85%	+17,39%	+28,42%	+55,13%	+33,80%	+236,63%
Performance p.a.	-	-	-	+17,39%	+13,32%	+15,75%	+6,00%	+4,99%
Performance p.a. nach max. AGA	-	-	-	+12,88%	+11,12%	+14,26%	+5,17%	+4,82%
Sharpe Ratio	0,23	1,68	1,38	1,17	0,73	0,98	0,26	0,18
Volatilität	10,47%	11,57%	12,63%	12,60%	14,65%	13,38%	13,01%	12,79%
Schlechtester Monat	-	-1,96%	-7,84%	-7,84%	-7,84%	-7,84%	-8,23%	-21,06%
Bester Monat	-	+9,27%	+9,27%	+9,27%	+9,27%	+9,27%	+9,27%	+11,27%
Maximaler Verlust	-2,99%	-4,49%	-7,91%	-7,91%	-21,39%	-21,39%	-21,39%	-55,92%

Vertriebszulassung

Österreich;

1. Wichtiger Hinweis zum Aktualisierungsstand: Das angegebene Datum bezieht sich ausschließlich auf die Berechnung des NAV.

RISIKOHINWEISE: Die Informationen auf dieser Seite dienen ausschließlich zu Informationszwecken und sollten weder als Verkaufsangebot noch als Aufforderung zum Kauf des Wertpapieres oder einer Empfehlung zugunsten des Wertpapieres verstanden werden. Die baha GmbH und die BAWAG P.S.K. Bank für Arbeit und Wirtschaft und Österreichische Postsparkasse Aktiengesellschaft übernehmen trotz sorgfältigster Recherche keinerlei Haftung für die Richtigkeit der angegebenen Daten.
Factsheet erstellt von: www.baha.com am 24.10.2026 05:34

MyFocus Vision EUR (T) / AT0000703137 / 070313 / Erste AM

Investmentstrategie

Um das Anlageziel zu erreichen, werden überwiegend, d.h. zu mindestens 51% des Fondsvermögens, Anteile an Investmentfonds - unabhängig des Staates, in dem die jeweilige Verwaltungsgesellschaft ihren Sitz hat - erworben, die nach ihren Fondsbestimmungen schwerpunktmäßig in Aktien oder damit vergleichbare Vermögensgegenstände investieren, oder die von zumindest einer international anerkannten Quelle als Aktienfonds oder damit vergleichbare Fonds kategorisiert werden. Dabei unterliegt die Verwaltungsgesellschaft bei der Auswahl der in den jeweiligen Investmentfonds enthaltenen Emittenten hinsichtlich ihres jeweiligen Sitzes keinen geographischen und hinsichtlich ihres jeweiligen Unternehmensgegenstandes keinen branchenmäßigen Beschränkungen.

Fondsspezifische Informationen

Im Rahmen der Anlagestrategie kann in wesentlichem Umfang in Derivate investiert werden. Im Rahmen der Anlagestrategie kann überwiegend in andere Investmentfonds investiert werden.

Investmentziel

Der MyFocus Vision ist ein Aktiendachfonds. Der Investmentfonds strebt als Anlageziel Kapitalzuwachs und/oder laufende Rendite an.

Veranlagungsstruktur

Anlagearten

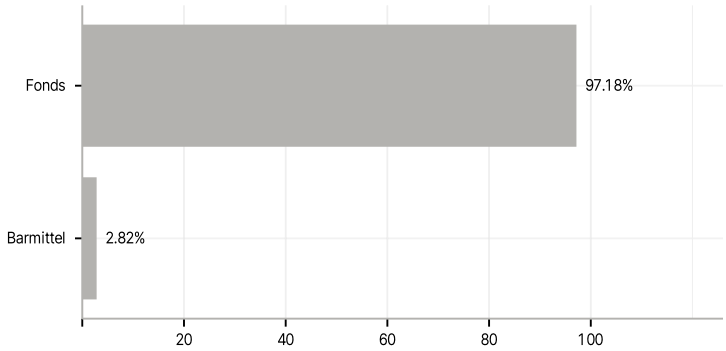

Branchen

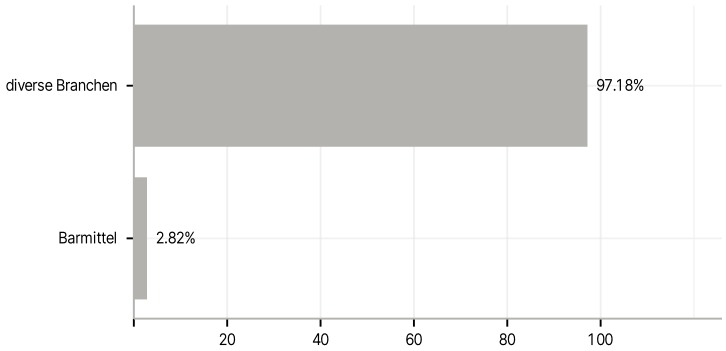

Länder

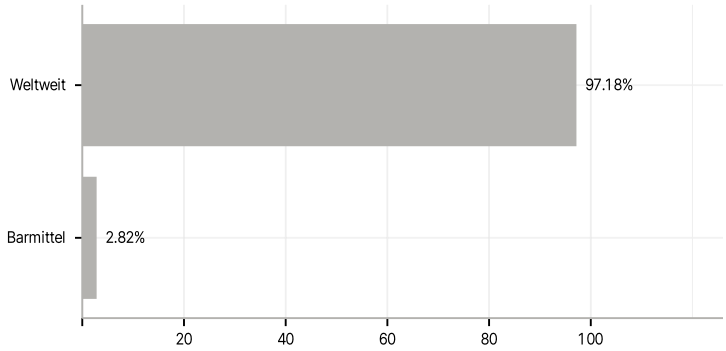

Größte Positionen

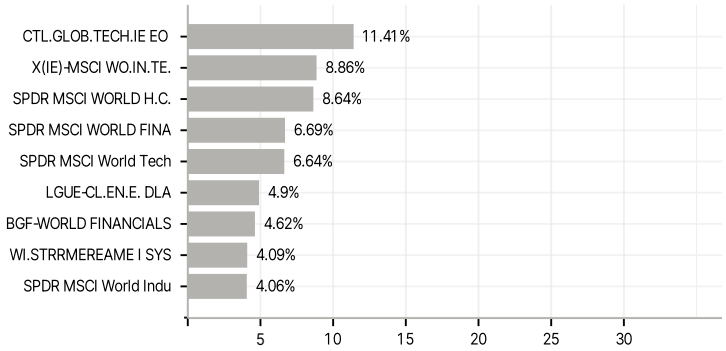

RISIKOHINWEISE: Die Informationen auf dieser Seite dienen ausschließlich zu Informationszwecken und sollten weder als Verkaufsangebot noch als Aufforderung zum Kauf des Wertpapieres oder einer Empfehlung zugunsten des Wertpapieres verstanden werden. Die baha GmbH und die BAWAG P.S.K. Bank für Arbeit und Wirtschaft und Österreichische Postsparkasse Aktiengesellschaft übernehmen trotz sorgfältigster Recherche keinerlei Haftung für die Richtigkeit der angegebenen Daten.
Factsheet erstellt von: www.baha.com am 24.10.2026 05:34