

**AXA IM Pacific Ex-Japan Equity QI B Accumulation EUR / IE0031069382 / 692191 / BNP PARIBAS AM Eur.**

Aktuell 23.04.2026 <sup>1</sup>	Region	Branche	Ausschüttungsart	Typ
51,48 EUR	Asien/Pazifik ex Japan	enmix	thesaurierend	Aktienfonds



Risikokennzahlen	
SRI	1 2 3 4 5 6 7
Jahresperformance	
2025	+7,21%
2024	+10,61%
2023	-2,30%
2022	-4,46%
2021	+14,43%

Performanceergebnisse der Vergangenheit lassen keine Rückschlüsse auf die künftige Entwicklung zu.

Stammdaten		Konditionen		Sonstige Kennzahlen	
Fondart	Einzelfond	Ausgabeaufschlag	4,50%	Mindestveranlagung	EUR 5.000,00
Kategorie	Aktien	Managementgebühr	1,35%	Sparplan	Nein
Fondsunterkategorie	Branchenmix	Depotgebühr	-	UCITS / OGAW	Ja
Ursprungsland	Irland	Tilgungsgebühr	0,00%	Gewinnbeteiligung	0,00%
Tranchenvolumen	(23.04.2026) USD 13,22 Mio.	Sonstige lfd. Kosten (19.02.2026)	1,47%	Umschichtgebühr	5,00%
Gesamt-Fondsvolumen	(23.04.2026) USD 102,88 Mio.	Transaktionskosten	0,52%	Fondsgesellschaft	
Auflegedatum	05.10.2001	BNP PARIBAS AM Eur.			
KESSt-Meldefonds	Ja	1 BOULEVARD HAUSSMANN, 75009, Paris			
Beginn des Geschäftsjahres	01.04.	Frankreich			
Nachhaltigkeitsfondsart	-	<a href="https://www.bnpparibas-am.com">https://www.bnpparibas-am.com</a>			
Fondsmanager	Equity QI Team				
Thema	-				

Performance	1M	6M	YTD	1J	2J	3J	5J	seit Beginn
Performance	+5,19%	+9,91%	+8,58%	+24,95%	+31,03%	+27,87%	+21,53%	+413,77%
Performance p.a.	-	-	-	+24,95%	+14,47%	+8,54%	+3,97%	+6,89%
Performance p.a. nach max. AGA	-	-	-	+19,57%	+11,97%	+6,96%	+3,07%	+6,70%
Sharpe Ratio	4,02	1,23	1,65	1,72	0,79	0,43	0,12	0,27
Volatilität	19,70%	15,21%	17,15%	13,21%	15,62%	14,72%	14,65%	17,63%
Schlechtester Monat	-	-7,71%	-7,71%	-7,71%	-7,71%	-7,71%	-9,03%	-21,66%
Bester Monat	-	+6,65%	+6,65%	+6,65%	+6,65%	+6,65%	+9,80%	+12,41%
Maximaler Verlust	-1,76%	-8,02%	-8,02%	-8,02%	-20,68%	-20,68%	-20,68%	-54,37%

**Vertriebszulassung**

Österreich, Deutschland, Schweiz, Vereinigtes Königreich;

1. Wichtiger Hinweis zum Aktualisierungsstand: Das angegebene Datum bezieht sich ausschließlich auf die Berechnung des NAV.

RISIKOHINWEISE: Die Informationen auf dieser Seite dienen ausschließlich zu Informationszwecken und sollten weder als Verkaufsangebot noch als Aufforderung zum Kauf des Wertpapiers oder einer Empfehlung zugunsten des Wertpapiers verstanden werden. Die baha GmbH und die BAWAG P.S.K. Bank für Arbeit und Wirtschaft und Österreichische Postsparkasse Aktiengesellschaft übernehmen trotz sorgfältigster Recherche keinerlei Haftung für die Richtigkeit der angegebenen Daten.  
Factsheet erstellt von: www.baha.com am 26.04.2026 18:24

**AXA IM Pacific Ex-Japan Equity QI B Accumulation EUR / IE0031069382 / 692191 / BNP PARIBAS AM Eur.**

**Investmentstrategie**

Der Teilfonds wird aktiv verwaltet. Dieser Teilfonds wird hauptsächlich (d. h. zu mindestens 75 % seines Nettoinventarwerts) in Aktienwerte investieren, die hauptsächlich auf geregelten Märkten gehandelt werden und von Unternehmen ausgegeben werden, die ihren Sitz in den Ländern haben oder einen überwiegenden Teil ihrer wirtschaftlichen Tätigkeit (d. h. mindestens 51 %) in den Ländern ausüben, aus denen sich der Index zusammensetzt. Der Fondsmanager verwendet ein eigenes systematisches Aktienausswahlmodell, um Aktien von Unternehmen zu identifizieren, die er aufgrund einer Analyse ihrer Bewertung und ihrer Ertragsaussichten im Vergleich zu ihren Branchenkollegen für attraktive Anlagemöglichkeiten hält. Mit diesen Aktien versucht der Fondsmanager, ein gut diversifiziertes Portfolio mit dem besten erwarteten Rendite-Risiko-Verhältnis zusammenzustellen, um das Anlageziel des Fonds zu erreichen.

**Fondsspezifische Informationen**

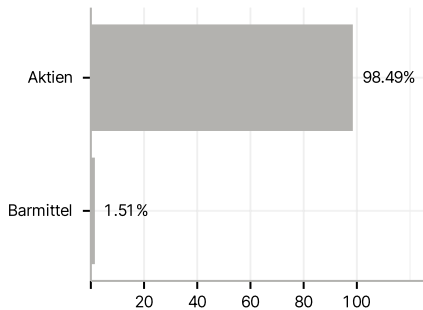
Im Rahmen der Anlagestrategie kann in wesentlichem Umfang in Derivate investiert werden. Die Fondsbestimmungen des AXA IM Pacific Ex-Japan Equity QI B Accumulation EUR wurden durch die FMA bewilligt. Der AXA IM Pacific Ex-Japan Equity QI B Accumulation EUR kann mehr als 35 % des Fondsvermögens in Wertpapiere/Geldmarktinstrumente folgender Emittenten investieren: by any Member State, its local authorities, non-Member States or a public international body of which one or more Member States are members. The individual issuers may be drawn from the following list: OECD Governments (provided the relevant issues are investment grade), Government of the People's Republic of China, Government of Brazil (provided the issues are of investment grade), Government of India (provided the issues are of investment grade) Government of Singapore, European Investment Bank, European Bank for Reconstruction and Development, International Finance Corporation, International Monetary Fund, Euratom, The Asian Development Bank, European Central Bank, Council of Europe, Eurofima, African Development Bank, International Bank for Reconstruction and Development (The World Bank), The Inter American Development Bank, European Union, Federal National Mortgage Association (Fannie Mae), Federal Home Loan Mortgage Corporation (Freddie Mac), Government National Mortgage Association (Ginnie Mae), Student Loan Marketing Association (Sallie Mae), Federal Home Loan Bank, Federal Farm Credit Bank, Tennessee Valley Authority and Straight-A Funding LLC..

**Investmentziel**

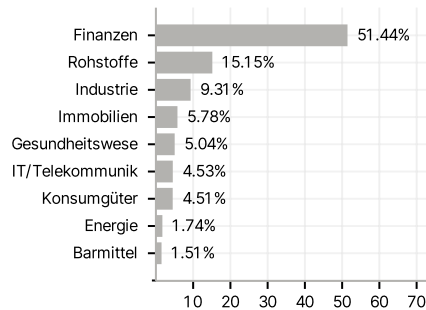
Ziel des Teilfonds ist ein langfristiger Kapitalzuwachs mit einer jährlichen Gesamtrendite (die durch eine Wertsteigerung der vom Teilfonds gehaltenen Aktien und/oder durch Erträge aus diesen Aktien erzielt wird) von ca. 2 % ohne Abzug aller Gebühren/Aufwendungen über der jährlichen Rendite des MSCI Pacific Ex-Japan Index auf einer rollierenden Dreijahresbasis. Der MSCI Pacific Ex-Japan soll die Performance von Aktien von Unternehmen messen, die an den Börsen der entwickelten Länder der Pazifikregion (ausschließlich Japan) notiert sind.

**Veranlagungsstruktur**

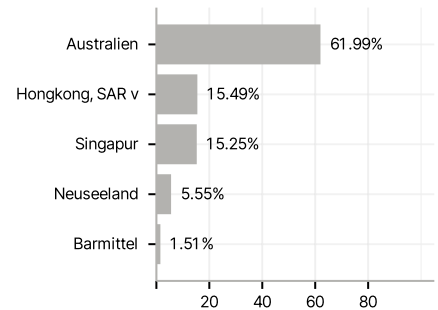
**Anlagearten**



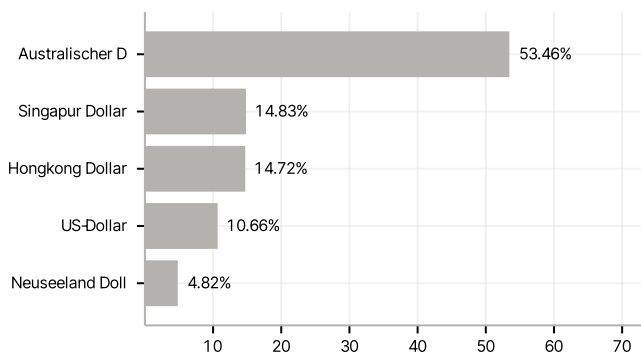
**Branchen**



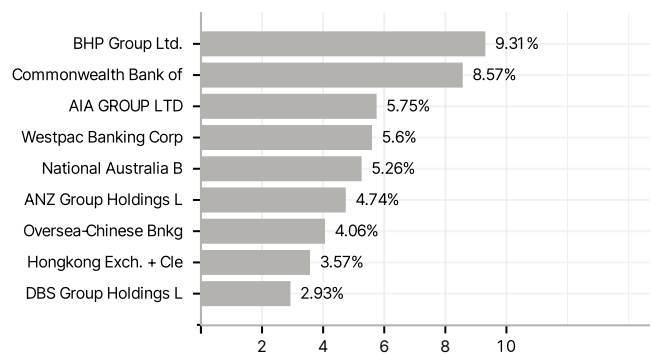
**Länder**



**Währungen**



**Größte Positionen**



RISIKOHINWEISE: Die Informationen auf dieser Seite dienen ausschließlich zu Informationszwecken und sollten weder als Verkaufsangebot noch als Aufforderung zum Kauf des Wertpapiers oder einer Empfehlung zugunsten des Wertpapiers verstanden werden. Die baha GmbH und die BAWAG P.S.K. Bank für Arbeit und Wirtschaft und Österreichische Postsparkasse Aktiengesellschaft übernehmen trotz sorgfältigster Recherche keinerlei Haftung für die Richtigkeit der angegebenen Daten.  
 Factsheet erstellt von: www.baha.com am 26.04.2026 18:24