

AXA IM Global Small Cap Equity QI A Accumulation USD / IE0008366928 / 691332 / BNP PARIBAS AM Eur.

| | | | | |
|--|---------------|----------------|-------------------------|-------------|
| Aktuell 17.04.2026 ¹ | Region | Branche | Ausschüttungsart | Typ |
| 91,12 USD | weltweit | enmix | thesaurierend | Aktienfonds |


Risikokennzahlen

| | | | | | | | |
|-----|---|---|---|----------|---|---|---|
| SRI | 1 | 2 | 3 | 4 | 5 | 6 | 7 |
|-----|---|---|---|----------|---|---|---|

Jahresperformance

| | |
|------|---------|
| 2025 | +21,11% |
| 2024 | +14,81% |
| 2023 | +18,66% |
| 2022 | -16,66% |
| 2021 | +23,06% |

Performanceergebnisse der Vergangenheit lassen keine Rückschlüsse auf die künftige Entwicklung zu.

| Stammdaten | | Konditionen | | Sonstige Kennzahlen | |
|----------------------------|-----------------------------|---|-------|--------------------------|----------------|
| Fondart | Einzelfond | Ausgabeaufschlag | 0,00% | Mindestveranlagung | EUR 100.000,00 |
| Kategorie | Aktien | Managementgebühr | 0,80% | Sparplan | Nein |
| Fondsunterkategorie | Branchenmix | Depotgebühr | - | UCITS / OGAW | Ja |
| Ursprungsland | Irland | Tilgungsgebühr | 0,00% | Gewinnbeteiligung | 0,00% |
| Tranchenvolumen | (17.04.2026) USD 10,51 Mio. | Sonstige lfd. Kosten (19.02.2026) | 0,94% | Umschichtgebühr | 5,00% |
| Gesamt-Fondsvolumen | (17.04.2026) USD 90,83 Mio. | Transaktionskosten | 0,64% | Fondsgesellschaft | |
| Auflegedatum | 30.09.1999 | BNP PARIBAS AM Eur. | | | |
| KESSt-Meldefonds | Ja | 1 BOULEVARD HAUSSMANN, 75009, Paris | | | |
| Beginn des Geschäftsjahres | 01.04. | Frankreich | | | |
| Nachhaltigkeitsfondsart | - | https://www.bnpparibas-am.com | | | |
| Fondsmanager | Equity QI Team | | | | |
| Thema | - | | | | |

| Performance | 1M | 6M | YTD | 1J | 2J | 3J | 5J | seit Beginn |
|--------------------------------|--------|---------|--------|---------|---------|---------|---------|-------------|
| Performance | +8,33% | +12,52% | +6,04% | +38,65% | +44,22% | +63,44% | +51,82% | +811,20% |
| Performance p.a. | - | - | - | +38,65% | +20,09% | +17,78% | +8,71% | +8,67% |
| Performance p.a. nach max. AGA | - | - | - | +38,65% | +20,09% | +17,79% | +8,71% | +8,67% |
| Sharpe Ratio | 9,92 | 1,88 | 1,52 | 2,90 | 1,23 | 1,10 | 0,41 | 0,40 |
| Volatilität | 16,39% | 13,05% | 13,92% | 12,58% | 14,57% | 14,20% | 16,05% | 16,23% |
| Schlechtester Monat | - | -6,76% | -6,76% | -6,76% | -6,76% | -6,76% | -10,64% | -25,64% |
| Bester Monat | - | +8,88% | +8,88% | +8,88% | +8,88% | +8,88% | +9,35% | +16,28% |
| Maximaler Verlust | -2,78% | -9,09% | -9,09% | -9,09% | -18,84% | -18,84% | -27,33% | -64,06% |

Vertriebszulassung

Österreich, Deutschland, Schweiz, Vereinigtes Königreich;

1. Wichtiger Hinweis zum Aktualisierungsstand: Das angegebene Datum bezieht sich ausschließlich auf die Berechnung des NAV.

 RISIKOHINWEISE: Die Informationen auf dieser Seite dienen ausschließlich zu Informationszwecken und sollten weder als Verkaufsangebot noch als Aufforderung zum Kauf des Wertpapiere oder einer Empfehlung zugunsten des Wertpapiere verstanden werden. Die baha GmbH und die BAWAG P.S.K. Bank für Arbeit und Wirtschaft und Österreichische Postsparkasse Aktiengesellschaft übernehmen trotz sorgfältigster Recherche keinerlei Haftung für die Richtigkeit der angegebenen Daten.
 Factsheet erstellt von: www.baha.com am 20.04.2026 13:22

AXA IM Global Small Cap Equity QI A Accumulation USD / IE0008366928 / 691332 / BNP PARIBAS AM Eur.

Investmentstrategie

Der Teilfonds wird aktiv verwaltet. Der Teilfonds investiert hauptsächlich (d. h. mindestens 75% seines Nettoinventarwerts) in Aktien kleinerer Unternehmen, die in Industrieländern weltweit an der Börse notiert sind. Für die Aktienausswahl verwendet der Fondsmanager ein firmeneigenes systematisches Modell, um Aktien von Unternehmen zu finden, die seiner Ansicht nach im Vergleich zur Branche attraktive Anlagechancen bieten. Zu diesem Zweck analysiert er ihre Bewertungen und Ertragsaussichten. Mit diesen Aktien versucht der Fondsmanager, ein gut diversifiziertes Portfolio mit dem besten erwarteten Rendite-Risiko-Verhältnis zusammenzustellen, um das Anlageziel des Fonds zu erreichen.

Fondsspezifische Informationen

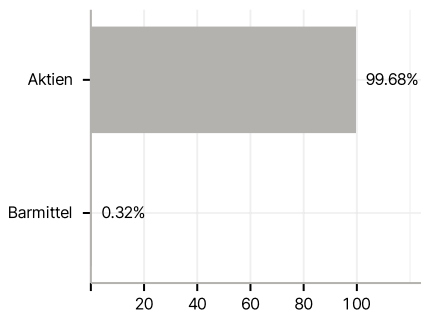
Im Rahmen der Anlagestrategie kann in wesentlichem Umfang in Derivate investiert werden. Die Fondsbestimmungen des AXA IM Global Small Cap Equity QI A Accumulation USD wurden durch die FMA bewilligt. Der AXA IM Global Small Cap Equity QI A Accumulation USD kann mehr als 35 % des Fondsvermögens in Wertpapiere/Geldmarktinstrumente folgender Emittenten investieren: by any Member State, its local authorities, non-Member States or a public international body of which one or more Member States are members. The individual issuers may be drawn from the following list: OECD Governments (provided the relevant issues are investment grade), Government of the People's Republic of China, Government of Brazil (provided the issues are of investment grade), Government of India (provided the issues are of investment grade) Government of Singapore, European Investment Bank, European Bank for Reconstruction and Development, International Finance Corporation, International Monetary Fund, Euratom, The Asian Development Bank, European Central Bank, Council of Europe, Eurofima, African Development Bank, International Bank for Reconstruction and Development (The World Bank), The Inter American Development Bank, European Union, Federal National Mortgage Association (Fannie Mae), Federal Home Loan Mortgage Corporation (Freddie Mac), Government National Mortgage Association (Ginnie Mae), Student Loan Marketing Association (Sallie Mae), Federal Home Loan Bank, Federal Farm Credit Bank, Tennessee Valley Authority and Straight-A Funding LLC..

Investmentziel

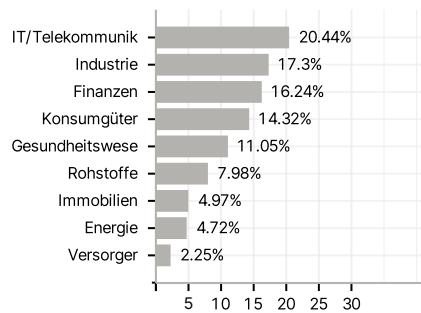
Ziel des Teilfonds ist ein langfristiger Kapitalzuwachs mit einer jährlichen Gesamtrendite (die durch eine Wertsteigerung der vom Teilfonds gehaltenen Aktien und/ oder durch Erträge aus diesen Aktien erzielt wird) von ca. 4 % ohne Abzug aller Gebühren/Aufwendungen über der jährlichen Rendite des MSCI World Small Cap Index auf einer rollierenden Dreijahresbasis. Der MSCI World Small Cap Index soll die Performance von Aktien von kleineren Unternehmen messen, die an den Börsen der entwickelten Länder der Welt notiert sind.

Veranlagungsstruktur

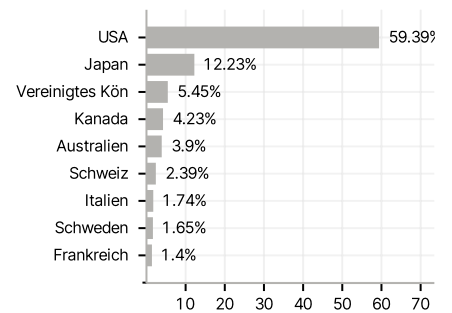
Anlagearten



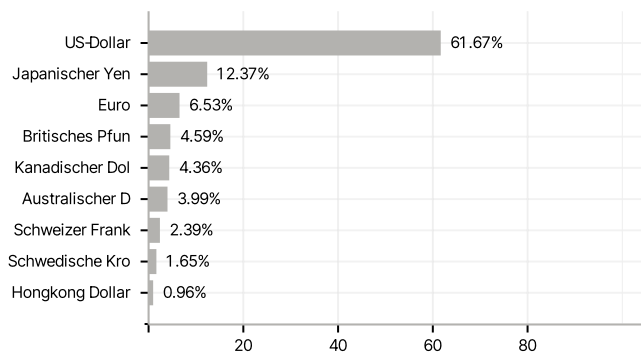
Branchen



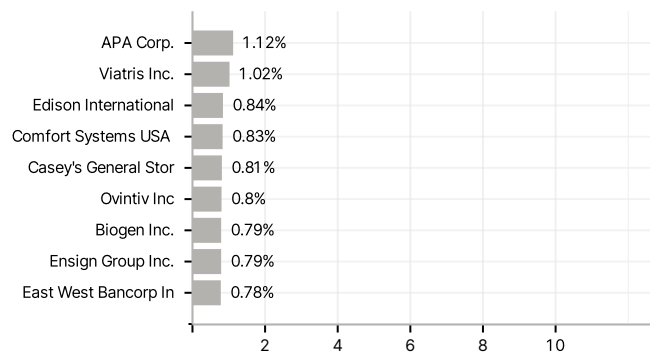
Länder



Währungen



Größte Positionen



RISIKOHINWEISE: Die Informationen auf dieser Seite dienen ausschließlich zu Informationszwecken und sollten weder als Verkaufsangebot noch als Aufforderung zum Kauf des Wertpapiers oder einer Empfehlung zugunsten des Wertpapiers verstanden werden. Die baha GmbH und die BAWAG P.S.K. Bank für Arbeit und Wirtschaft und Österreichische Postsparkasse Aktiengesellschaft übernehmen trotz sorgfältigster Recherche keinerlei Haftung für die Richtigkeit der angegebenen Daten.
 Factsheet erstellt von: www.baha.com am 20.04.2026 13:22