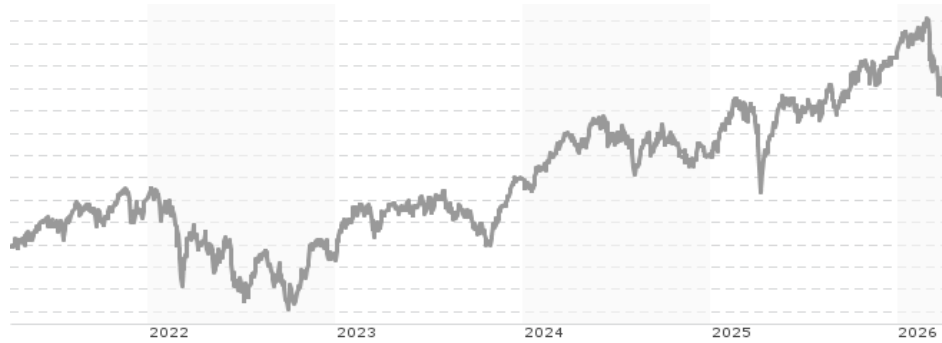


AXA IM Eurobloc Equity B Accumulation EUR / IE0004352823 / 691315 / BNP PARIBAS AM Eur.

Aktuell 01.04.2026¹	Region	Branche	Ausschüttungsart	Typ
19,48 EUR	Euroland	enmix	thesaurierend	Aktienfonds


Risikokennzahlen

SRI	1	2	3	4	5	6	7
-----	---	---	---	----------	---	---	---

Jahresperformance

2025	+19,34%
2024	+4,30%
2023	+18,87%
2022	-12,84%
2021	+23,51%

Performanceergebnisse der Vergangenheit lassen keine Rückschlüsse auf die künftige Entwicklung zu.

Stammdaten		Konditionen		Sonstige Kennzahlen	
Fondart	Einzelfond	Ausgabeaufschlag	4,50%	Mindestveranlagung	EUR 5.000,00
Kategorie	Aktien	Managementgebühr	1,35%	Sparplan	Nein
Fondsunterkategorie	Branchenmix	Depotgebühr	-	UCITS / OGAW	Ja
Ursprungsland	Irland	Tilgungsgebühr	0,00%	Gewinnbeteiligung	0,00%
Tranchenvolumen	(01.04.2026) EUR 69,79 Mio.	Sonstige lfd. Kosten (19.02.2026)	1,46%	Umschichtgebühr	5,00%
Gesamt-Fondsvolumen	(01.04.2026) EUR 102,95 Mio.	Transaktionskosten	0,09%	Fondsgesellschaft	
Auflegedatum	01.10.1999	BNP PARIBAS AM Eur.			
KESSt-Meldefonds	Ja	1 BOULEVARD HAUSSMANN, 75009, Paris			
Beginn des Geschäftsjahres	01.04.	Frankreich			
Nachhaltigkeitsfondsart	-	https://www.bnpparibas-am.com			
Fondsmanager	Gilles Guibout Guillaume Robiolle				
Thema	-				

Performance	1M	6M	YTD	1J	2J	3J	5J	seit Beginn
Performance	-5,21%	+1,83%	-2,55%	+10,06%	+12,47%	+30,21%	+40,85%	+94,80%
Performance p.a.	-	-	-	+10,06%	+6,06%	+9,21%	+7,09%	+2,61%
Performance p.a. nach max. AGA	-	-	-	+5,32%	+3,74%	+7,61%	+6,15%	+2,44%
Sharpe Ratio	-1,94	0,11	-0,69	0,50	0,27	0,52	0,31	0,03
Volatilität	25,67%	14,66%	17,52%	16,09%	14,88%	13,71%	15,95%	20,00%
Schlechtester Monat	-	-10,13%	-10,13%	-10,13%	-10,13%	-10,13%	-10,13%	-19,26%
Bester Monat	-	+3,12%	+3,12%	+5,21%	+7,04%	+8,61%	+9,25%	+16,76%
Maximaler Verlust	-9,20%	-11,35%	-11,35%	-11,64%	-15,78%	-15,78%	-24,40%	-63,13%

Vertriebszulassung

Österreich, Deutschland, Schweiz, Vereinigtes Königreich;

1. Wichtiger Hinweis zum Aktualisierungsstand: Das angegebene Datum bezieht sich ausschließlich auf die Berechnung des NAV.

RISIKOHINWEISE: Die Informationen auf dieser Seite dienen ausschließlich zu Informationszwecken und sollten weder als Verkaufsangebot noch als Aufforderung zum Kauf des Wertpapiers oder einer Empfehlung zugunsten des Wertpapiers verstanden werden. Die baha GmbH und die BAWAG P.S.K. Bank für Arbeit und Wirtschaft und Österreichische Postsparkasse Aktiengesellschaft übernehmen trotz sorgfältigster Recherche keinerlei Haftung für die Richtigkeit der angegebenen Daten.
 Factsheet erstellt von: www.baha.com am 06.04.2026 18:01

AXA IM Eurobloc Equity B Accumulation EUR / IE0004352823 / 691315 / BNP PARIBAS AM Eur.

Investmentstrategie

Der Teilfonds wird aktiv verwaltet. Der Teilfonds investiert hauptsächlich (d. h. mindestens 75% seines Nettoinventarwerts) in Aktien von Unternehmen, die in Industrieländern im Euroraum an der Börse notiert sind. Der Fondsmanager sucht nach Aktien von Unternehmen, die seiner Ansicht nach im Vergleich zur Branche attraktive Anlagechancen bieten. Zu diesem Zweck analysiert er ihre Bewertungen und Ertragsaussichten. Mit diesen Aktien versucht der Fondsmanager, ein gut diversifiziertes Portfolio mit dem besten erwarteten Rendite-Risiko-Verhältnis zusammenzustellen, um das Anlageziel des Fonds zu erreichen.

Fondsspezifische Informationen

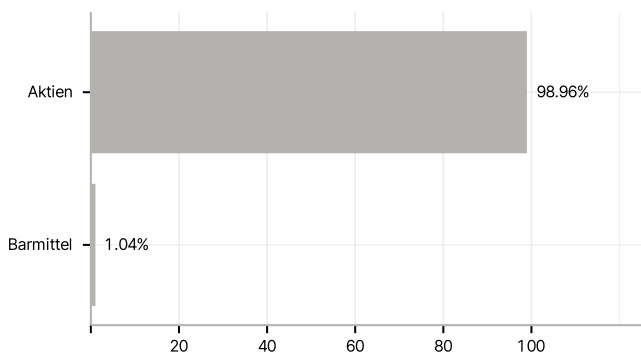
Im Rahmen der Anlagestrategie kann in wesentlichem Umfang in Derivate investiert werden. Die Fondsbestimmungen des AXA IM Eurobloc Equity B Accumulation EUR wurden durch die FMA bewilligt. Der AXA IM Eurobloc Equity B Accumulation EUR kann mehr als 35 % des Fondsvermögens in Wertpapiere/ Geldmarktinstrumente folgender Emittenten investieren: by any Member State, its local authorities, non-Member States or a public international body of which one or more Member States are members. The individual issuers may be drawn from the following list: OECD Governments (provided the relevant issues are investment grade), Government of the People's Republic of China, Government of Brazil (provided the issues are of investment grade), Government of India (provided the issues are of investment grade) Government of Singapore, European Investment Bank, European Bank for Reconstruction and Development, International Finance Corporation, International Monetary Fund, Euratom, The Asian Development Bank, European Central Bank, Council of Europe, Eurofima, African Development Bank, International Bank for Reconstruction and Development (The World Bank), The Inter American Development Bank, European Union, Federal National Mortgage Association (Fannie Mae), Federal Home Loan Mortgage Corporation (Freddie Mac), Government National Mortgage Association (Ginnie Mae), Student Loan Marketing Association (Sallie Mae), Federal Home Loan Bank, Federal Farm Credit Bank, Tennessee Valley Authority and Straight-A Funding LLC..

Investmentziel

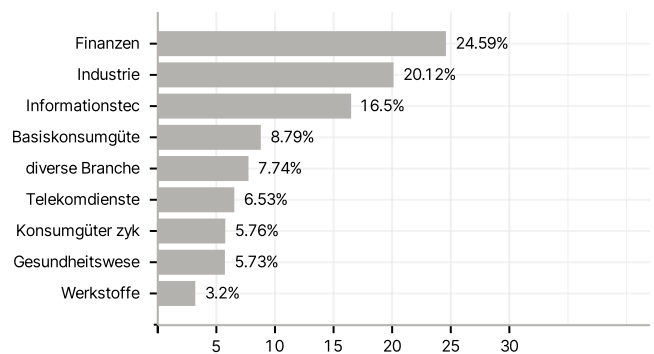
Ziel des Teilfonds ist ein langfristiger Kapitalzuwachs mit einer jährlichen Gesamtrendite (die durch eine Wertsteigerung der vom Teilfonds gehaltenen Aktien und/ oder durch Erträge aus diesen Aktien erzielt wird) von ca. 2 % einschließlich aller Gebühren/Aufwendungen über der jährlichen Rendite des MSCI EMU Index auf einer rollierenden Dreijahresbasis. Der MSCI EMU Index soll die Performance von Aktien von Unternehmen messen, die an den Börsen der entwickelten Länder der Eurozone notiert sind.

Veranlagungsstruktur

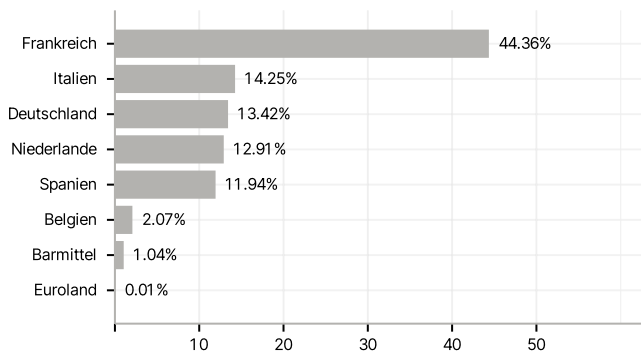
Anlagearten



Branchen



Länder



Größte Positionen

