

**ERSTE BOND COMBIRENT EUR R01 (VTA) / AT0000673173 / AOLE73 / Erste AM**

|                                       |               |                  |                         |             |
|---------------------------------------|---------------|------------------|-------------------------|-------------|
| <b>Aktuell 27.05.2026<sup>1</sup></b> | <b>Region</b> | <b>Branche</b>   | <b>Ausschüttungsart</b> | <b>Typ</b>  |
| <b>32,47 EUR</b>                      | Europa        | Anleihen Staaten | vollthesaurierend       | Rentenfonds |



|                          |   |   |   |   |   |         |
|--------------------------|---|---|---|---|---|---------|
| <b>Risikokennzahlen</b>  |   |   |   |   |   |         |
| SRI                      | 1 | 2 | 3 | 4 | 5 | 6 7     |
| <b>Jahresperformance</b> |   |   |   |   |   |         |
| 2025                     |   |   |   |   |   | +0,84%  |
| 2024                     |   |   |   |   |   | +0,81%  |
| 2023                     |   |   |   |   |   | +6,33%  |
| 2022                     |   |   |   |   |   | -17,17% |
| 2021                     |   |   |   |   |   | -4,10%  |

Performanceergebnisse der Vergangenheit lassen keine Rückschlüsse auf die künftige Entwicklung zu.

|                            |                              |                                                               |       |                            |      |
|----------------------------|------------------------------|---------------------------------------------------------------|-------|----------------------------|------|
| <b>Stammdaten</b>          |                              | <b>Konditionen</b>                                            |       | <b>Sonstige Kennzahlen</b> |      |
| Fondart                    | Einzelfond                   | Ausgabeaufschlag                                              | 1,25% | Mindestveranlagung         | -    |
| Kategorie                  | Anleihen                     | Managementgebühr                                              | 0,50% | Sparplan                   | Nein |
| Fondsunterkategorie        | Anleihen Staaten             | Depotgebühr                                                   | -     | UCITS / OGAW               | Ja   |
| Ursprungsland              | Österreich                   | Tilgungsgebühr                                                | 0,00% | Gewinnbeteiligung          | -    |
| Tranchenvolumen            | -                            | Sonstige lfd. Kosten (27.03.2026)                             | 0,63% | Umschichtgebühr            | -    |
| Gesamt-Fondsvolumen        | (27.05.2026) EUR 457,97 Mio. | Transaktionskosten                                            | 0,18% | <b>Fondsgesellschaft</b>   |      |
| Auflagedatum               | 23.09.2002                   | Erste AM                                                      |       |                            |      |
| KESSt-Meldefonds           | Ja                           | Am Belvedere 1, 1100, Wien                                    |       |                            |      |
| Beginn des Geschäftsjahres | 01.12.                       | Österreich                                                    |       |                            |      |
| Nachhaltigkeitsfondsart    | -                            | <a href="https://www.erste-am.at">https://www.erste-am.at</a> |       |                            |      |
| Fondsmanager               | -                            |                                                               |       |                            |      |
| Thema                      | -                            |                                                               |       |                            |      |

|                                |           |           |            |           |           |           |           |                    |
|--------------------------------|-----------|-----------|------------|-----------|-----------|-----------|-----------|--------------------|
| <b>Performance</b>             | <b>1M</b> | <b>6M</b> | <b>YTD</b> | <b>1J</b> | <b>2J</b> | <b>3J</b> | <b>5J</b> | <b>seit Beginn</b> |
| Performance                    | +0,56%    | -0,28%    | +0,12%     | +0,62%    | +4,14%    | +7,37%    | -11,11%   | +71,17%            |
| Performance p.a.               | -         | -         | -          | +0,62%    | +2,05%    | +2,40%    | -2,33%    | +2,29%             |
| Performance p.a. nach max. AGA | -         | -         | -          | -1,83%    | +0,80%    | +1,56%    | -2,81%    | +2,19%             |
| Sharpe Ratio                   | 0,83      | -0,58     | -0,37      | -0,39     | -0,04     | 0,04      | -0,78     | 0,02               |
| Volatilität                    | 5,80%     | 4,75%     | 5,10%      | 4,03%     | 4,22%     | 4,73%     | 5,81%     | 4,26%              |
| Schlechtester Monat            | -         | -2,76%    | -2,76%     | -2,76%    | -2,76%    | -3,00%    | -4,67%    | -4,67%             |
| Bester Monat                   | -         | +1,18%    | +1,18%     | +1,18%    | +1,75%    | +3,77%    | +4,54%    | +4,94%             |
| Maximaler Verlust              | -1,08%    | -3,42%    | -3,42%     | -3,42%    | -3,94%    | -3,94%    | -21,17%   | -22,37%            |

**Vertriebszulassung**

Österreich, Deutschland;

1. Wichtiger Hinweis zum Aktualisierungsstand: Das angegebene Datum bezieht sich ausschließlich auf die Berechnung des NAV.

RISIKOHINWEISE: Die Informationen auf dieser Seite dienen ausschließlich zu Informationszwecken und sollten weder als Verkaufsangebot noch als Aufforderung zum Kauf des Wertpapiers oder einer Empfehlung zugunsten des Wertpapiers verstanden werden. Die baha GmbH und die BAWAG P.S.K. Bank für Arbeit und Wirtschaft und Österreichische Postsparkasse Aktiengesellschaft übernehmen trotz sorgfältigster Recherche keinerlei Haftung für die Richtigkeit der angegebenen Daten.  
Factsheet erstellt von: www.baha.com am 27.05.2026 16:39

## ERSTE BOND COMBIRENT EUR R01 (VTA) / AT0000673173 / AOLE73 / Erste AM

### Investmentstrategie

Um dies zu erreichen, werden für das Fondsvermögen überwiegend, d.h. zu mindestens 51% des Fondsvermögens, auf Euro lautende Staatsanleihen, die von Emittenten aus Europa begeben oder garantiert werden und die hinsichtlich der Beurteilung der Bonität von anerkannten Rating-Agenturen in das Investment-Grade-Segment (oder ein vergleichbares Segment) eingestuft werden, erworben. Diese Anleihen werden in Form von direkt erworbenen Einzeltiteln, sohin nicht indirekt oder direkt über Investmentfonds oder über Derivate, erworben. Anteile an Investmentfonds dürfen insgesamt bis zu 10% des Fondsvermögens erworben werden.

### Fondsspezifische Informationen

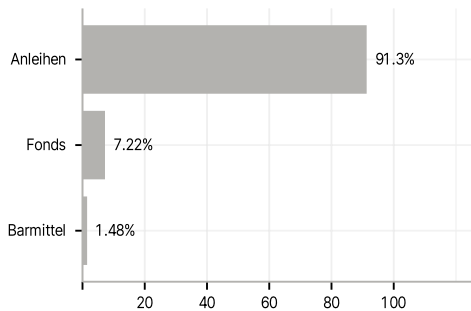
Im Rahmen der Anlagestrategie kann in wesentlichem Umfang in Derivate investiert werden. Die Fondsbestimmungen des ERSTE BOND COMBIRENT EUR R01 (VTA) wurden durch die FMA bewilligt. Der ERSTE BOND COMBIRENT EUR R01 (VTA) kann mehr als 35 % des Fondsvermögens in Wertpapiere/ Geldmarktinstrumente folgender Emittenten investieren: die von der Republik Österreich bzw. deren Bundesländern: Burgenland, Kärnten, Niederösterreich, Oberösterreich, Salzburg, Steiermark, Tirol, Vorarlberg, Wien, von der Bundesrepublik Deutschland bzw. deren Bundesländern: Baden-Württemberg, Bayern, Berlin, Brandenburg, Bremen, Hamburg, Hessen, Mecklenburg-Vorpommern, Niedersachsen, Nordrhein-Westfalen, Rheinland-Pfalz, Saarland, Sachsen, Sachsen-Anhalt, Schleswig-Holstein, Thüringen sowie von der Französischen Republik, der Italienischen Republik, dem Königreich Spanien sowie von der European Financial Stability Facility (EFSF), der Europäischen Union (EU), der Internationalen Bank für Wiederaufbau und Entwicklung (IBRD), der Europäischen Investitionsbank und der Asian Development Bank begeben oder garantiert werden.

### Investmentziel

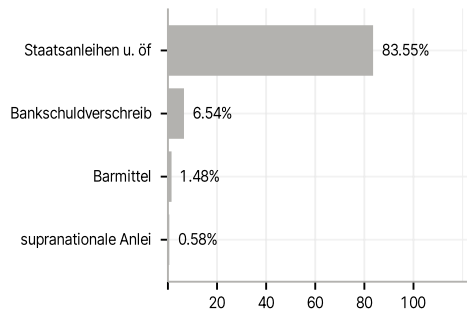
Der ERSTE BOND COMBIRENT ist ein Anleihenfonds. Der Investmentfonds strebt als Anlageziel Kapitalzuwachs und/oder laufende Rendite an. Die Tranche ERSTE BOND COMBIRENT EUR R01 wurde für alle Anleger ohne Einschränkung aufgelegt.

### Veranlagungsstruktur

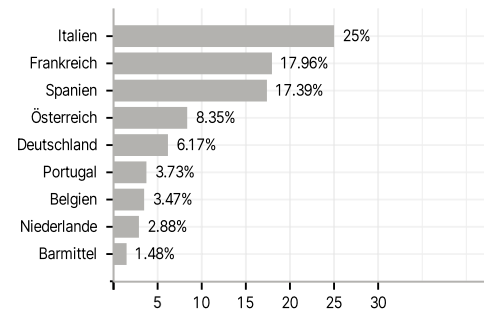
#### Anlagearten



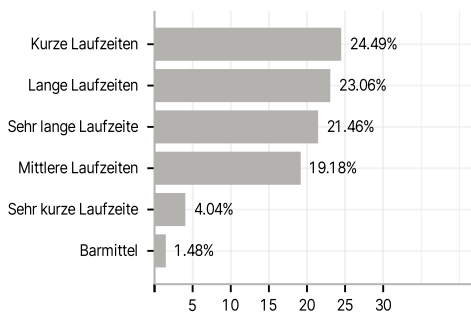
#### Emittenten



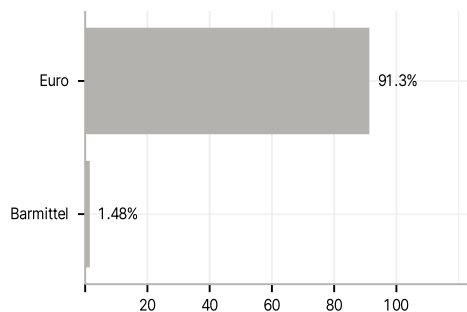
#### Länder



#### Laufzeiten



#### Währungen



#### Größte Positionen

