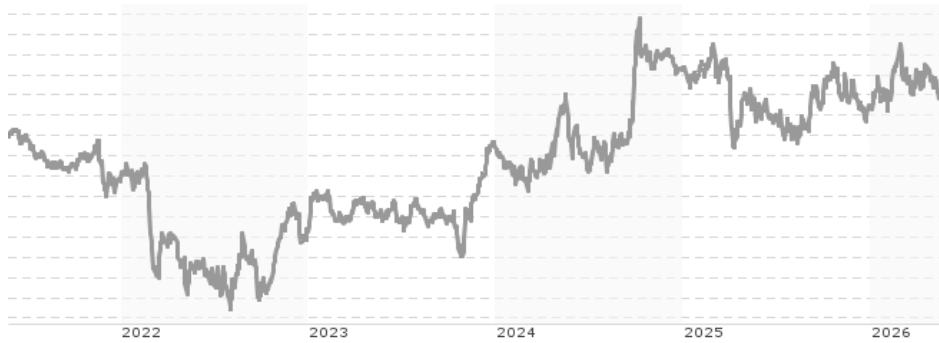


PSM Growth UI / DE0006636590 / 663659 / Universal-Investment

Aktuell 21.05.2026 ¹	Region	Branche	Ausschüttungsart	Typ
66,51 EUR	weltweit	Mischfonds/flexibel	thesaurierend	Gemischter Fonds



Risikokennzahlen	
SRI	1 2 3 4 5 6 7
Jahresperformance	
2025	-1,79%
2024	+3,80%
2023	+4,54%
2022	-2,66%
2021	+4,83%

Performanceergebnisse der Vergangenheit lassen keine Rückschlüsse auf die künftige Entwicklung zu.

Stammdaten		Konditionen		Sonstige Kennzahlen	
Fondart	Einzelfond	Ausgabeaufschlag	5,00%	Mindestveranlagung	EUR 0,00
Kategorie	Mischfonds	Managementgebühr	1,40%	Sparplan	Nein
Fondsunterkategorie	Mischfonds/flexibel	Depotgebühr	0,10%	UCITS / OGAW	Ja
Ursprungsland	Deutschland	Tilgungsgebühr	0,00%	Gewinnbeteiligung	0,00%
Tranchenvolumen	(21.05.2026) EUR 13,90 Mio.	Sonstige lfd. Kosten (16.04.2026)	1,80%	Umschichtgebühr	-
Gesamt-Fondsvolumen	(21.05.2026) EUR 13,90 Mio.	Transaktionskosten	0,10%	Fondsgesellschaft	
Auflegedatum	06.06.2002	Universal-Investment			
KESSt-Meldefonds	Ja	Theodor-Heuss-Allee 70, 60486, Frankfurt am Main			
Beginn des Geschäftsjahres	01.01.	Deutschland			
Nachhaltigkeitsfondsart	-	https://www.universal-investment.com			
Fondsmanager	-				
Thema	-				

Performance	1M	6M	YTD	1J	2J	3J	5J	seit Beginn
Performance	-0,85%	+0,45%	+0,86%	+1,65%	+1,48%	+6,33%	+2,06%	+38,86%
Performance p.a.	-	-	-	+1,65%	+0,74%	+2,07%	+0,41%	+1,38%
Performance p.a. nach max. AGA	-	-	-	-3,19%	-1,69%	+0,42%	-0,57%	+1,17%
Sharpe Ratio	-2,84	-0,26	0,02	-0,11	-0,29	-0,02	-0,39	-0,24
Volatilität	4,24%	4,86%	5,05%	4,95%	5,06%	4,74%	4,56%	3,39%
Schlechtester Monat	-	-1,34%	-1,34%	-1,34%	-1,69%	-1,69%	-2,98%	-4,79%
Bester Monat	-	+2,18%	+2,18%	+2,18%	+3,49%	+3,49%	+3,49%	+4,04%
Maximaler Verlust	-1,50%	-2,53%	-2,53%	-2,79%	-5,97%	-5,97%	-8,90%	-10,11%

Vertriebszulassung

Österreich, Deutschland;

1. Wichtiger Hinweis zum Aktualisierungsstand: Das angegebene Datum bezieht sich ausschließlich auf die Berechnung des NAV.

RISIKOHINWEISE: Die Informationen auf dieser Seite dienen ausschließlich zu Informationszwecken und sollten weder als Verkaufsangebot noch als Aufforderung zum Kauf des Wertpapiers oder einer Empfehlung zugunsten des Wertpapiers verstanden werden. Die baha GmbH und die BAWAG P.S.K. Bank für Arbeit und Wirtschaft und Österreichische Postsparkasse Aktiengesellschaft übernehmen trotz sorgfältigster Recherche keinerlei Haftung für die Richtigkeit der angegebenen Daten.
 Factsheet erstellt von: www.baha.com am 26.05.2026 06:02

PSM Growth UI / DE0006636590 / 663659 / Universal-Investment

Investmentstrategie

Um dies zu erreichen, investiert der Fonds in verschiedene Anlageklassen. Dabei setzt sich der Fonds zu mindestens 51% aus Wertpapieren zusammen. Die Anlagepolitik stellt darauf ab, eine ausgewogene Struktur zu erreichen, die Vermögenserhaltung und Wertzuwachs in gleichem Maße berücksichtigt. Oberstes Kriterium ist die sorgfältige Auswahl der internationalen Anlagemärkte und -instrumente. Der Fonds kann Derivatgeschäfte tätigen, um Vermögenspositionen abzusichern oder um höhere Wertzuwächse zu erzielen. Der Fonds wird nicht mit Bezug auf eine Benchmark gemanagt.

Fondsspezifische Informationen

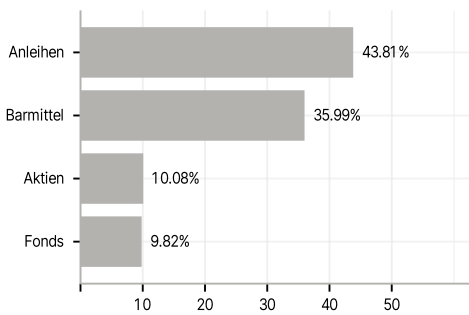
Im Rahmen der Anlagestrategie kann in wesentlichem Umfang in Derivate investiert werden. Die Fondsbestimmungen des PSM Growth UI wurden durch die FMA bewilligt. Der PSM Growth UI kann mehr als 35 % des Fondsvermögens in Wertpapiere/Geldmarktinstrumente folgender Emittenten investieren: Bundesrepublik Deutschland.

Investmentziel

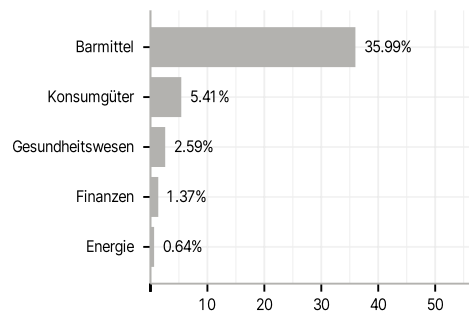
Der Fonds ist aktiv gemanagt. Der Fonds strebt als Anlageziel einen möglichst hohen Wertzuwachs an.

Veranlagungsstruktur

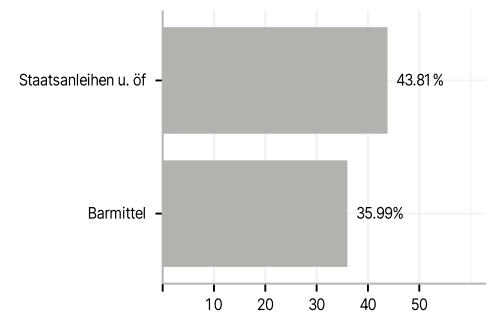
Anlagearten



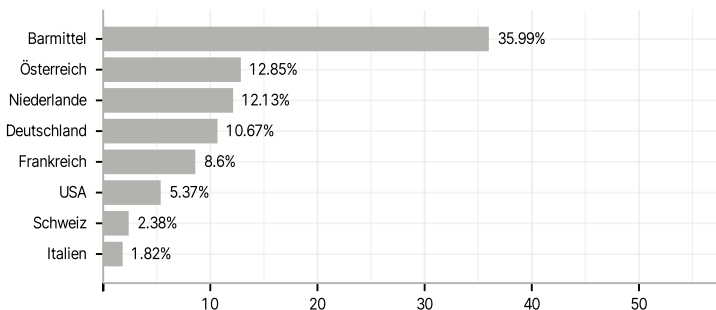
Branchen



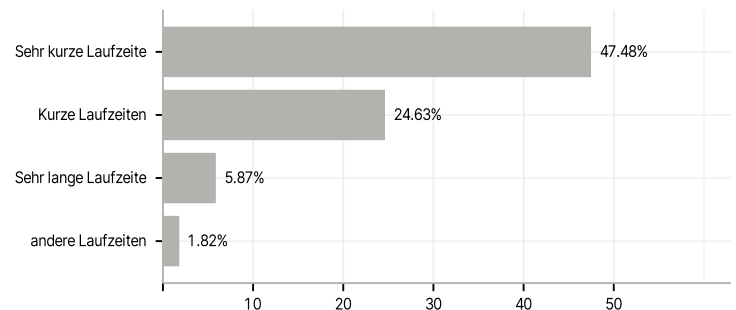
Emittenten



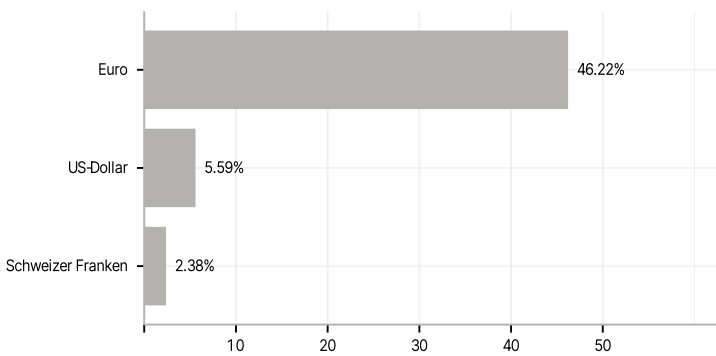
Länder



Laufzeiten



Währungen



Größte Positionen

