

BNP Paribas Funds Euro High Yield Bond Classic Capitalisation / LU0823380802 / A1T8RS / BNP PARIBAS AM (LU)

Aktuell 16.09.2025 ¹	Region	Branche	Ausschüttungsart	Typ
251,00 EUR	weltweit	Anleihen Unternehmen	thesaurierend	Rentenfonds


Risikokennzahlen

SRI	1	2	3	4	5	6	7
-----	---	---	---	---	---	---	---

Jahresperformance

2024	+8,77%
2023	+11,62%
2022	-13,07%
2021	+3,74%
2020	+3,75%

Performanceergebnisse der Vergangenheit lassen keine Rückschlüsse auf die künftige Entwicklung zu.

Stammdaten		Konditionen		Sonstige Kennzahlen	
Fondart	Einzelfond	Ausgabeaufschlag	1,35%	Mindestveranlagung	EUR 0,00
Kategorie	Anleihen	Managementgebühr	1,20%	Sparplan	Nein
Fondsunterkategorie	Anleihen Unternehmen	Depotgebühr	-	UCITS / OGAW	Ja
Ursprungsland	Luxemburg	Tilgungsgebühr	0,00%	Gewinnbeteiligung	0,00%
Tranchenvolumen	(16.09.2025) EUR 61,72 Mio.	Sonstige lfd. Kosten (20.08.2025)	1,57%	Umschichtgebühr	1,50%
Gesamt-Fondsvolumen	(16.09.2025) EUR 780,74 Mio.	Transaktionskosten	0,50%	Fondsgesellschaft	
Auflagedatum	05.12.2003	BNP PARIBAS AM (LU)			
KESSt-Meldefonds	Ja	10, rue Edward Steichen, 2540, Luxemburg			
Beginn des Geschäftsjahres	01.01.	Luxemburg			
Nachhaltigkeitsfondsart	-	https://www.bnpparibas-am.com			
Fondsmanager	MONNOYEUR Olivier				
Thema	-				

Performance	1M	6M	YTD	1J	2J	3J	5J	seit Beginn
Performance	-0,11%	+2,85%	+3,81%	+6,82%	+18,93%	+26,90%	+19,90%	+151,00%
Performance p.a.	-	-	-	+6,82%	+9,07%	+8,26%	+3,69%	+4,31%
Performance p.a. nach max. AGA	-0,11%	+2,85%	+3,81%	+6,82%	+9,07%	+8,26%	+3,69%	+4,31%
Sharpe Ratio	-4,16	0,72	0,75	1,25	2,32	1,87	0,46	0,50
Volatilität	0,82%	5,22%	4,51%	3,83%	3,04%	3,34%	3,61%	4,56%
Schlechtester Monat	-	-1,16%	-1,16%	-1,16%	-1,16%	-4,24%	-7,26%	-17,92%
Bester Monat	-	+1,22%	+1,40%	+1,40%	+2,97%	+3,83%	+5,36%	+10,52%
Maximaler Verlust	-0,39%	-4,09%	-4,87%	-4,87%	-4,87%	-4,87%	-17,75%	-40,29%

Vertriebszulassung

Österreich, Deutschland, Schweiz, Vereinigtes Königreich, Tschechien;

1. Wichtiger Hinweis zum Aktualisierungsstand: Das angegebene Datum bezieht sich ausschließlich auf die Berechnung des NAV.

 RISIKOHINWEISE: Die Informationen auf dieser Seite dienen ausschließlich zu Informationszwecken und sollten weder als Verkaufsangebot noch als Aufforderung zum Kauf des Wertpapiers oder einer Empfehlung zugunsten des Wertpapiers verstanden werden. Die baha GmbH und die BAWAG P.S.K. Bank für Arbeit und Wirtschaft und Österreichische Postsparkasse Aktiengesellschaft übernehmen trotz sorgfältigster Recherche keinerlei Haftung für die Richtigkeit der angegebenen Daten.
 Factsheet erstellt von: www.baha.com am 17.09.2025 17:08

BNP Paribas Funds Euro High Yield Bond Classic Capitalisation / LU0823380802 / A1T8RS / BNP PARIBAS AM (LU)

Investmentstrategie

Ziel des Produkts ist die mittelfristige Wertsteigerung seiner Vermögenswerte durch Anlagen in auf verschiedene europäische Währungen lautende Hochzinsanleihen und andere Schuldinstrumente. Coco-Bonds können bis zu 10 % der Vermögenswerte ausmachen. Das Produkt kann mit bis zu 5 % seiner Vermögenswerte in Schwellenländern engagiert sein. Nach der Absicherung liegt das Engagement in anderen Währungen als dem Euro nicht über 5 %. ESG-Kriterien (Umwelt, Soziales und Unternehmensführung) tragen zur Entscheidungsfindung des Managers bei, sind aber kein ausschlaggebender Faktor.

Fondsspezifische Informationen

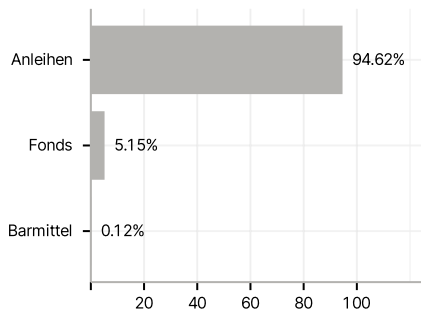
Im Rahmen der Anlagestrategie kann in wesentlichem Umfang in Derivate investiert werden. Die Fondsbestimmungen des BNP Paribas Funds Euro High Yield Bond Classic Capitalisation wurden durch die FMA bewilligt. Der BNP Paribas Funds Euro High Yield Bond Classic Capitalisation kann mehr als 35 % des Fondsvermögens in Wertpapiere/Geldmarktinstrumente folgender Emittenten investieren: Member State, one or more of its local authorities, a Third Country part of the OECD, Brazil, People's Republic of China, India, Russia, Singapore and South Africa, or a public international body to which one or more Member States belong..

Investmentziel

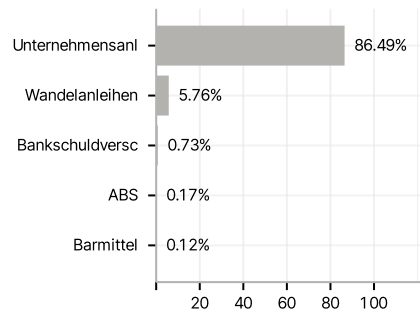
Dieses Produkt wird aktiv verwaltet. Der Referenzindex 100 % ICE BofAML European Crncy Non-Fin High Yield BB-B Constrained (hedged in EUR) RI wird nur für den Vergleich der Wertentwicklung verwendet. Das Produkt ist benchmarkunabhängig und seine Wertentwicklung kann erheblich von der des Referenzindex abweichen.

Veranlagungsstruktur

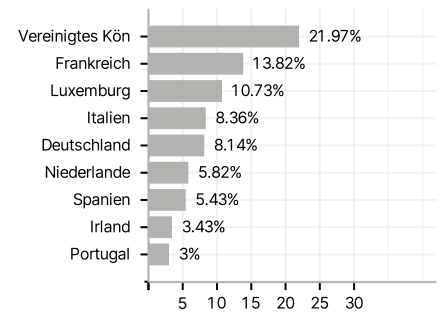
Anlagearten



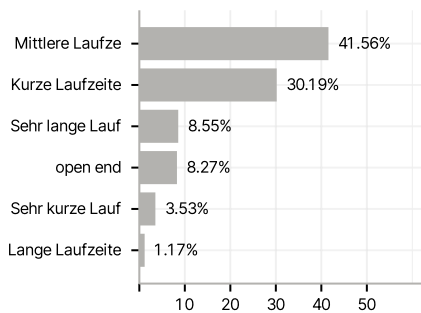
Emittenten



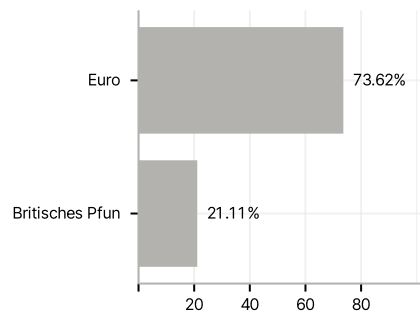
Länder



Laufzeiten



Währungen



Größte Positionen

