Superfund Green Q-AG Ansparplan (AT0000662283)

KAG: Superfund	ISIN: AT0000662283	Rücknahmepreis: 822,21 EUR	Stand: 31.03.2025

Auflagedatum	01.01.03
Ausgabeaufschlag	7,00%
Konditionsdetails auf www.easybank.at	
Fondvolumen	-
Ertragstyp	thesaurierend
Letzte Ausschüttung	keine
Anlageregion	weltweit
Fondstyp	AI Managed Futures
Fondsmanager	n.a

Kapitalanlagegesellschaft

Superfund
Marc-Aurel-Straße 10-12
1010 Wien
Österreich
http://www.superfund.com

Wertentwicklung*	1J	3J p.a.	5J p.a.
Performance vor AGA	-17,79%	-16,81%	-9,25%
Performance nach max. AGA	-23,16%	-18,67%	-10,47%

Kennzahlen*	1J	3J	5J
Sharpe Ratio	-2,06	-1,71	-1,09
Volatilität	+9,79%	+11,23%	+10,68%

* Performanceergebnisse der Vergangenheit lassen keine Rückschlüsse auf die künftige Entwicklung zu.

Fondsstrategie

Superfund Green setzt vorwiegend mittelbis langfristige Trendfolgestrategien ein und handelt auf rund 150 liquiden Finanzund Rohstoffmärkten weltweit. Zur weiteren Diversifikation wird auch in kurzfristige Strategien wie Prognosemodelle, CounterTrend und kurzfristige Trendfolge investiert. Ziel dieser Managed Futures Strategie sind hohe Erträge bei sowohl steigenden als auch fallenden Märkten und eine Volatilität von rund 25 % p.a. Die Superfund Green Managed Futures Strategie wird seit März 1996 langfristig erfolgreich eingesetzt und basiert auf selbstentwickelten vollautomatischen Handelssystemen, wodurch emotionale Fehlentscheidungen ausgeschlossen werden. Durch systematische Risikokontrolle werden das Gesamtrisiko sowie alle Einzelpositionen permanent kontrolliert und entsprechend der Marktvolatilitäten laufend angepasst. Aufgrund der langfristig geringen Korrelation zu anderen Anlageklassen eignet sich Superfund Green hervorragend zur PortfolioBeimischung.

Kommentar:

Fondsspezifische Information

RISIKOHINWEISE: Die Informationen auf dieser Seite dienen ausschließlich zu Informationszwecken und sollten weder als Verkaufsangebot noch als Aufforderung zum Kauf des Wertpapieres oder einer Empfehlung zugunsten des Wertpapieres verstanden werden. Die baha GmbH und die BAWAG P.S.K. Bank für Arbeit und Wirtschaft und Österreichische Postsparkasse Aktiengesellschaft übernehmen trotz sorgfältigster Recherche keinerlei Haftung für die Richtigkeit der angegebenen Daten.
Factsheet erstellt von: www.baha.com

Anlagearten

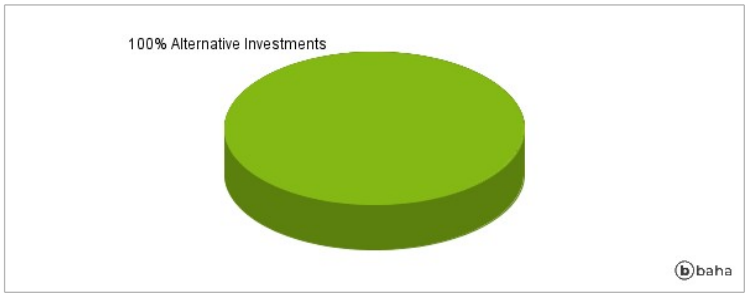

Größte Positionen

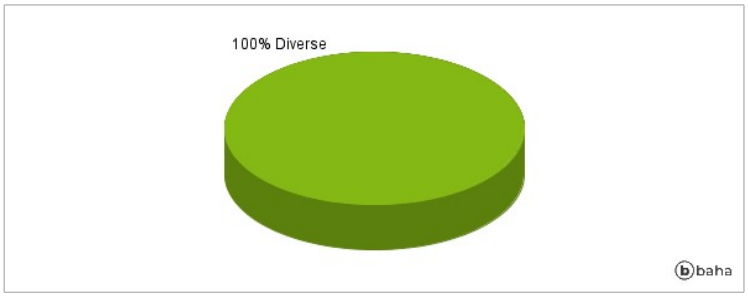

Länderverteilung

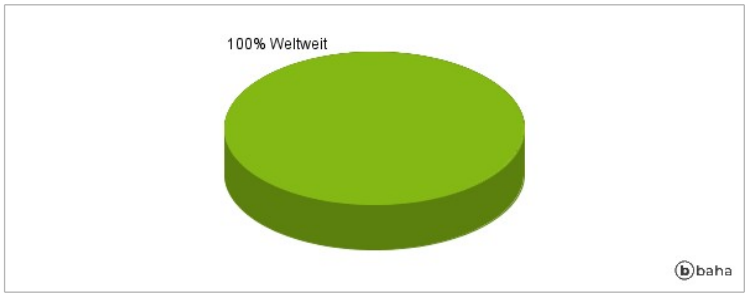

Branchenverteilung

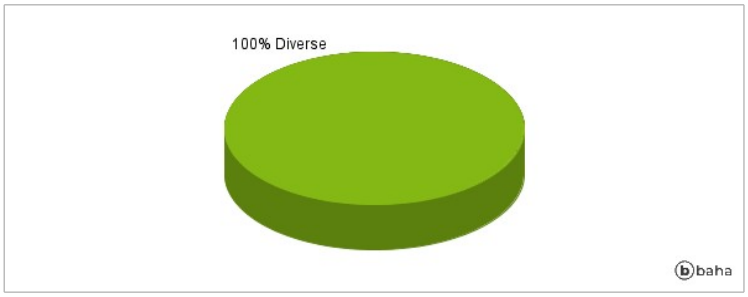

Historische Daten: 05/2025 Erstellt: 12.05.2025 08:05

RISIKOHINWEISE: Die Informationen auf dieser Seite dienen ausschließlich zu Informationszwecken und sollten weder als Verkaufsangebot noch als Aufforderung zum Kauf des Wertpapieres oder einer Empfehlung zugunsten des Wertpapieres verstanden werden. Die baha GmbH und die BAWAG P.S.K. Bank für Arbeit und Wirtschaft und Österreichische Postsparkasse Aktiengesellschaft übernehmen trotz sorgfältigster Recherche keinerlei Haftung für die Richtigkeit der angegebenen Daten.
Factsheet erstellt von: www.baha.com