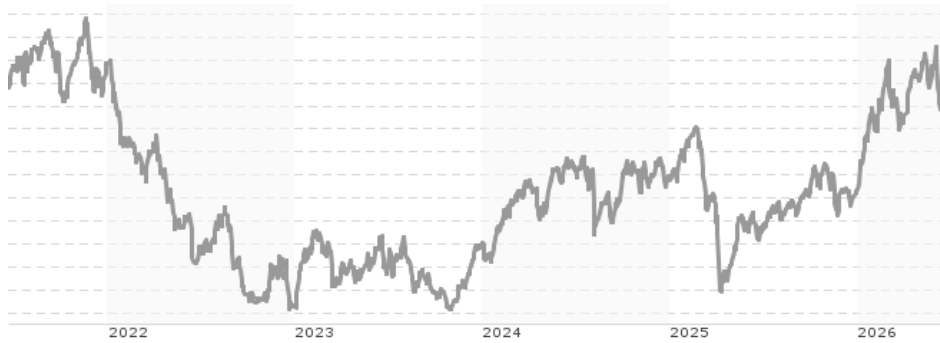


TradeCom Fonds Trader / AT0000654645 / A0MTSR / Security KAG

Aktuell 19.06.2026¹	Region	Branche	Ausschüttungsart	Typ
24,55 EUR	weltweit	enmix	thesaurierend	Aktienfonds



Risikokennzahlen	
SRI	1 2 3 4 5 6 7
Jahresperformance	
2025	-1,51%
2024	+7,07%
2023	+6,46%
2022	-20,66%
2021	+9,67%

Performanceergebnisse der Vergangenheit lassen keine Rückschlüsse auf die künftige Entwicklung zu.

Stammdaten		Konditionen		Sonstige Kennzahlen	
Fondart	Dachfonds	Ausgabeaufschlag	5,00%	Mindestveranlagung	EUR 2.000,00
Kategorie	Aktien	Managementgebühr	2,50%	Sparplan	Ja
Fondsunterkategorie	Branchenmix	Depotgebühr	-	UCITS / OGAW	Ja
Ursprungsland	Österreich	Tilgungsgebühr	0,00%	Gewinnbeteiligung	15,00%
Tranchenvolumen	(19.06.2026) EUR 22,96 Mio.	Sonstige lfd. Kosten (30.10.2025)	3,36%	Umschichtgebühr	-
Gesamt-Fondsvolumen	(19.06.2026) EUR 22,96 Mio.	Transaktionskosten	0,09%	Fondsgesellschaft	
Auflagedatum	04.02.2003	Security KAG			
KESSt-Meldefonds	Ja	Burgring 16, 8010, Graz			
Beginn des Geschäftsjahres	01.07.	Österreich			
Nachhaltigkeitsfondsart	-	https://www.securitykag.at			
Fondsmanager	René Hochsam				
Thema	-				

Performance	1M	6M	YTD	1J	2J	3J	5J	seit Beginn
Performance	+0,37%	+12,72%	+11,19%	+16,41%	+8,30%	+16,19%	+0,83%	+162,51%
Performance p.a.	-	-	-	+16,46%	+4,07%	+5,12%	+0,16%	+4,21%
Performance p.a. nach max. AGA	-	-	-	+10,87%	+1,56%	+3,43%	-0,81%	+3,99%
Sharpe Ratio	0,15	2,46	2,28	1,61	0,17	0,31	-0,25	0,24
Volatilität	13,43%	10,04%	10,32%	8,70%	9,51%	8,69%	8,85%	7,57%
Schlechtester Monat	-	-4,70%	-4,70%	-4,70%	-5,78%	-5,78%	-7,02%	-7,02%
Bester Monat	-	+8,02%	+8,02%	+8,02%	+8,02%	+8,02%	+8,02%	+8,02%
Maximaler Verlust	-5,21%	-5,87%	-5,87%	-5,87%	-14,88%	-14,88%	-23,96%	-23,96%

Vertriebszulassung

Österreich, Deutschland;

1. Wichtiger Hinweis zum Aktualisierungsstand: Das angegebene Datum bezieht sich ausschließlich auf die Berechnung des NAV.

RISIKOHINWEISE: Die Informationen auf dieser Seite dienen ausschließlich zu Informationszwecken und sollten weder als Verkaufsangebot noch als Aufforderung zum Kauf des Wertpapiers oder einer Empfehlung zugunsten des Wertpapiers verstanden werden. Die baha GmbH und die BAWAG P.S.K. Bank für Arbeit und Wirtschaft und Österreichische Postsparkasse Aktiengesellschaft übernehmen trotz sorgfältigster Recherche keinerlei Haftung für die Richtigkeit der angegebenen Daten.
 Factsheet erstellt von: www.baha.com am 21.06.2026 17:27

Investmentstrategie

Die Auswahl der Subfonds basiert auf einem mechanischen Handelsansatz. Das bedeutet, dass die jeweiligen Kauf- bzw. Verkaufsentscheidungen sowie die Fondsauswahl der im Fonds gehandelten Subfonds aufgrund einer technischen/mathematischen Analyse, welche auf Kursdaten der Vergangenheit aufbaut, stattfinden. Der Fonds wird aktiv gemanagt. Durch das aktive Management können im Vergleich zu einem passiv orientierten Fonds höhere Transaktionskosten entstehen. Die Gebühren für den Kauf und Verkauf von Wertpapieren wirken sich erheblich auf die Wertentwicklung des Fonds aus.

Fondsspezifische Informationen

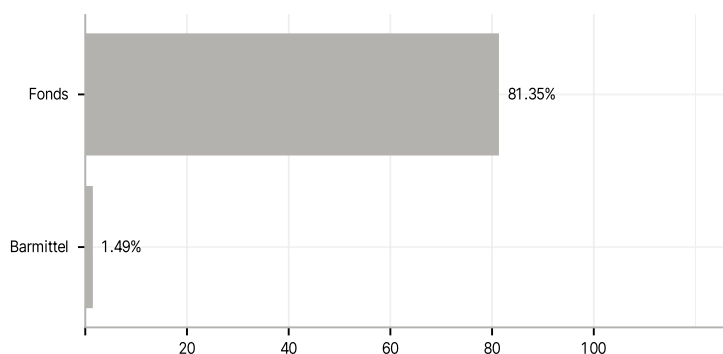
Im Rahmen der Anlagestrategie kann überwiegend in andere Investmentfonds investiert werden.

Investmentziel

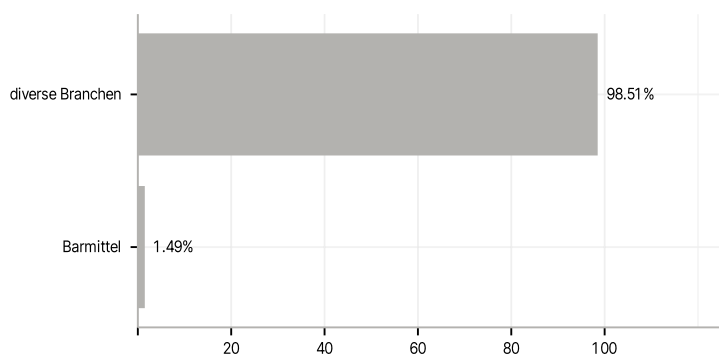
Der Fonds strebt als Anlageziel langfristigen Kapitalzuwachs an. Der Fonds kann bis zu 100% des Fondsvermögens Anteile anderer Fonds erwerben, wobei ein Anteil von 100% des Fondsvermögens an Aktienfonds angestrebt wird. Es können Geldmarktinstrumente bzw. Sichteinlagen und kündbare Einlagen mit einer Laufzeit von höchstens 12 Monaten gehalten werden, diese spielen im Rahmen der Veranlagung eine untergeordnete Rolle. Weiters können auch andere Wertpapiere, wie Indexzertifikate, bis zu 10% des Fondsvermögens erworben werden. Derivative Instrumente werden zur Absicherung und zu spekulativen Zwecken zur Ertragsteigerung eingesetzt, wodurch sich das Verlustrisiko erhöhen kann.

Veranlagungsstruktur

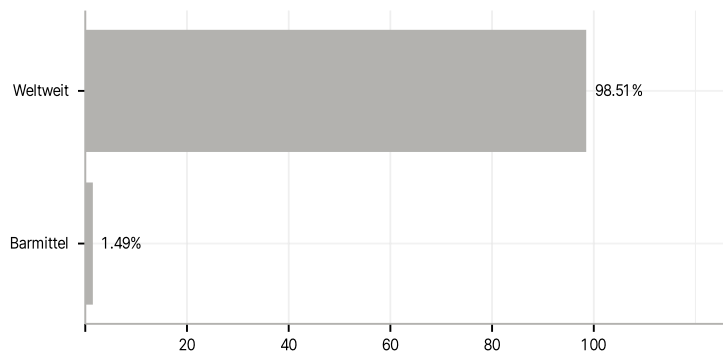
Anlagearten



Branchen



Länder



Größte Positionen

