UniValueFonds: Global C / LU0126316347 / 634555 / Union Investment(LU)

Aktuell 04.12.2025 [1]	Region	Branche	Ausschüttungsart	Typ
102,89 EUR	weltweit	enmix	thesaurierend	Aktienfonds

Performanceergebnisse der Vergangenheit lassen keine Rückschlüsse auf die künftige Entwicklung zu.

Risikokennzahlen							
SRI	1	2	3	4	5	6	7

Jahresperformance	
2024	+10,92%
2023	+4,74%
2022	+3,26%
2021	+27,24%
2020	-0,59%

Stammdaten	
Fondart	Einzelfond
Kategorie	Aktien
Fondsunterkategorie	Branchenmix
Ursprungsland	Luxemburg
Tranchenvolumen	(04.12.2025) EUR 48,02 Mio.
Gesamt-Fondsvolumen	(04.12.2025) EUR 1,78 Mrd.
Auflagedatum	12.03.2001
KESt-Meldefonds	Nein
Beginn des Geschäftsjahres	01.10.
Nachhaltigkeitsfondsart	-
Fondsmanager	-
Thema	-

Konditionen	
Ausgabeaufschlag	2,75%
Managementgebühr	1,50%
Depotgebühr	-
Tilgungsgebühr	0,00%
Sonstige lfd. Kosten	(31.10.2025) 1,81%
Transaktionskosten	0,28%

Sonstige Kennzahlen	
Mindestveranlagung	EUR 0,00
Sparplan	Nein
UCITS / OGAW	Ja
Gewinnbeteiligung	25,00%
Umschichtgebühr	-

Fondsgesellschaft

Union Investment(LU)
3, Heienhaff, L-1736, Senningerberg
Luxemburg
https://www.union-investment.lu

Performance	1M	6M	YTD	1J	2J	3J	5J	seit Beginn
Performance	+2,69%	+3,62%	+2,30%	-1,50%	+15,36%	+16,04%	+54,86%	+332,13%
Performance p.a.	-	-	-	-1,50%	+7,40%	+5,08%	+9,14%	+6,09%
Performance p.a. nach max. AGA	-	-	-	-6,19%	+4,82%	+3,39%	+8,08%	+5,88%
Sharpe Ratio	3,74	0,66	0,04	-0,31	0,54	0,30	0,60	0,25
Volatilität	9,68%	8,08%	11,45%	11,22%	10,05%	10,33%	11,95%	16,47%
Schlechtester Monat	-	-2,02%	-4,99%	-4,99%	-4,99%	-5,14%	-5,78%	-14,20%
Bester Monat	-	+2,83%	+4,62%	+4,62%	+5,56%	+5,56%	+9,71%	+14,73%
Maximaler Verlust	-3,13%	-3,50%	-13,24%	-13,24%	-13,24%	-13,24%	-13,24%	-56,76%

Vertriebszulassung

Österreich,Deutschland,Schweiz,Luxemburg;

1. Wichtiger Hinweis zum Aktualisierungsstand: Das angegebene Datum bezieht sich ausschließlich auf die Berechnung des NAV.

RISIKOHINWEISE: Die Informationen auf dieser Seite dienen ausschließlich zu Informationszwecken und sollten weder als Verkaufsangebot noch als Aufforderung zum Kauf des Wertpapieres oder einer Empfehlung zugunsten des Wertpapieres verstanden werden. Die baha GmbH und die BAWAG P.S.K. Bank für Arbeit und Wirtschaft und Österreichische Postsparkasse Aktiengesellschaft übernehmen trotz sorgfältigster Recherche keinerlei Haftung für die Richtigkeit der angegebenen Daten.
Factsheet erstellt von: www.baha.com am 08.12.2025 12:49

UniValueFonds: Global C / LU0126316347 / 634555 / Union Investment(LU)

Investmentstrategie

Das Fondsvermögen wird in ausgewählte internationale Aktien mit nachhaltiger Wertorientierung (Substanzwerte) investiert. Bevorzugt werden dabei solche Werte, die zu ihrem Anschaffungszeitpunkt gemessen an ihrem Ertragspotenzial und ihren Zukunftsaussichten für unterbewertet gehalten werden. Die Anlagestrategie orientiert sich an einem Vergleichsmaßstab (100% MSCI The World Value Index), wobei versucht wird, dessen Wertentwicklung zu übertreffen. Das Fondsmanagement hat jederzeit die Möglichkeit, unter Berücksichtigung der Anlagepolitik des Fonds, durch aktive Über- sowie Untergewichtung einzelner Werte auf Basis aktueller Kapitalmarkt- sowie Risikoeinschätzungen wesentlich - sowohl positiv als auch negativ - von diesem Vergleichsmaßstab abzuweichen. Darüber hinaus sind Investitionen in Titel, die nicht Bestandteil des Vergleichsmaßstabs sind, jederzeit möglich.

Fondsspezifische Informationen

Im Rahmen der Anlagestrategie kann in wesentlichem Umfang in Derivate investiert werden. Die Fondsbestimmungen des UniValueFonds: Global C wurden durch die FMA bewilligt. Der UniValueFonds: Global C kann mehr als 35 % des Fondsvermögens in Wertpapiere/Geldmarktinstrumente folgender Emittenten investieren: einem Mitgliedstaat der Europäischen Union oder seinen Gebietskörperschaften oder einem OECD -Mitgliedstaat oder von internationalen Organismen öffentlich -rechtlichen Charakters, denen ein oder mehrere Mitgliedstaaten der Europäischen Union angehören.

Investmentziel

Ziel des Aktienfonds ist es, neben der Erwirtschaftung marktgerechter Erträge langfristig ein Kapitalwachstum zu erwirtschaften. Die für den Fonds zu erwerbenden Vermögensgegenstände werden diskretionär auf Basis eines konsistenten Investmentprozesses identifiziert ("aktives Management").

Veranlagungsstruktur

Anlagearten

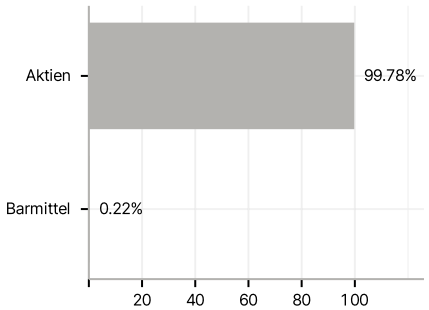

Branchen

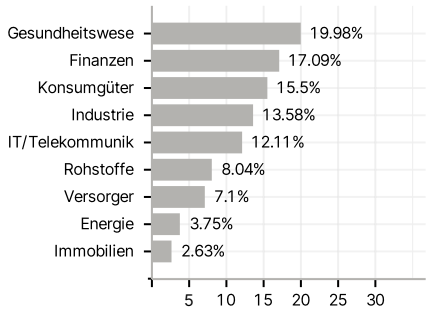

Länder

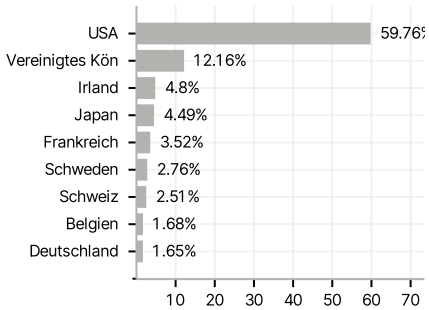

Währungen

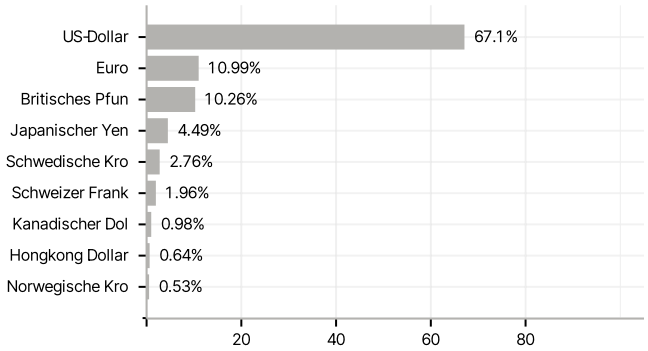

Größte Positionen

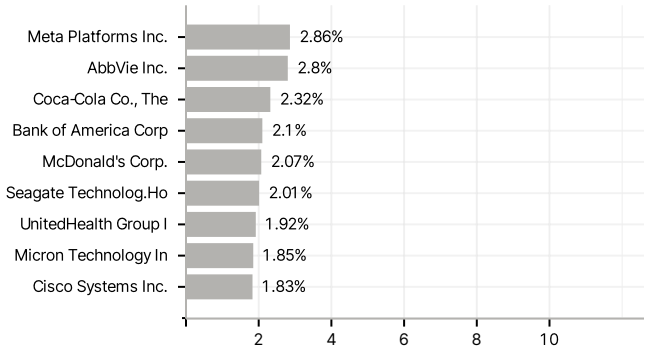

RISIKOHINWEISE: Die Informationen auf dieser Seite dienen ausschließlich zu Informationszwecken und sollten weder als Verkaufsangebot noch als Aufforderung zum Kauf des Wertpapieres oder einer Empfehlung zugunsten des Wertpapieres verstanden werden. Die baha GmbH und die BAWAG P.S.K. Bank für Arbeit und Wirtschaft und Österreichische Postsparkasse Aktiengesellschaft übernehmen trotz sorgfältigster Recherche keinerlei Haftung für die Richtigkeit der angegebenen Daten.
Factsheet erstellt von: www.baha.com am 08.12.2025 12:49