# WWK Select Chance B / LU0126855997 / 632033 / WWK Investment

| Aktuell 22.10.2026 [1] | Region | Branche | Ausschüttungsart | Typ |
|---|---|---|---|---|
| **37,64 EUR** | weltweit | Mischfonds/aktienorientiert | thesaurierend | Gemischter Fonds |

**Performanceergebnisse der Vergangenheit lassen keine Rückschlüsse auf die künftige Entwicklung zu.**

| Risikokennzahlen | | | | | | | |
|---|---|---|---|---|---|---|---|
| SRI | 1 | 2 | **3** | 4 | 5 | 6 | 7 |

| Jahresperformance | |
|---|---|
| 2025 | +5,25% |
| 2024 | +22,83% |
| 2023 | +14,02% |
| 2022 | -18,28% |
| 2021 | +20,50% |

| Stammdaten | |
|---|---|
| Fondart | Dachfonds |
| Kategorie | Mischfonds |
| Fondsunterkategorie | Mischfonds/aktienorientiert |
| Ursprungsland | Luxemburg |
| Tranchenvolumen | (22.10.2026) EUR 338,32 Mio. |
| Gesamt-Fondsvolumen | (22.10.2026) EUR 354,35 Mio. |
| Auflagedatum | 31.05.2001 |
| KESt-Meldefonds | Ja |
| Beginn des Geschäftsjahres | 01.10. |
| Nachhaltigkeitsfondsart | - |
| Fondsmanager | - |
| Thema | - |

| Konditionen | |
|---|---|
| Ausgabeaufschlag | 5,00% |
| Managementgebühr | 1,50% |
| Depotgebühr | 0,10% |
| Tilgungsgebühr | 0,00% |
| Sonstige lfd. Kosten | (30.09.2026) 1,93% |
| Transaktionskosten | 0,17% |

| Sonstige Kennzahlen | |
|---|---|
| Mindestveranlagung | EUR 50,00 |
| Sparplan | Nein |
| UCITS / OGAW | Ja |
| Gewinnbeteiligung | 0,00% |
| Umschichtgebühr | 0,00% |

**Fondsgesellschaft**

WWK Investment
1c, rue Gabriel Lippmann, 5365, Munsbach
Luxemburg
https://www.wwk-investment.lu

| Performance | 1M | 6M | YTD | 1J | 2J | 3J | 5J | seit Beginn |
|---|---|---|---|---|---|---|---|---|
| Performance | +1,26% | +12,19% | +16,60% | +18,29% | +27,55% | +62,52% | +43,72% | +276,40% |
| Performance p.a. | - | - | - | +18,29% | +12,94% | +17,57% | +7,52% | +5,35% |
| Performance p.a. nach max. AGA | - | - | - | +12,66% | +10,22% | +15,68% | +6,48% | +5,15% |
| Sharpe Ratio | 1,73 | 2,68 | 2,09 | 1,78 | 0,87 | 1,38 | 0,42 | 0,21 |
| Volatilität | 8,00% | 8,61% | 8,83% | 8,75% | 11,81% | 10,84% | 11,43% | 12,90% |
| Schlechtester Monat | - | -1,53% | -6,29% | -6,29% | -7,68% | -7,68% | -8,28% | -17,45% |
| Bester Monat | - | +9,10% | +9,10% | +9,10% | +9,10% | +9,10% | +9,10% | +12,27% |
| Maximaler Verlust | -2,09% | -3,16% | -6,57% | -6,57% | -21,50% | -21,50% | -22,65% | -53,08% |

## Vertriebszulassung

Österreich, Deutschland, Luxemburg;

1. Wichtiger Hinweis zum Aktualisierungsstand: Das angegebene Datum bezieht sich ausschließlich auf die Berechnung des NAV.

RISIKOHINWEISE: Die Informationen auf dieser Seite dienen ausschließlich zu Informationszwecken und sollten weder als Verkaufsangebot noch als Aufforderung zum Kauf des Wertpapieres oder einer Empfehlung zugunsten des Wertpapieres verstanden werden. Die baha GmbH und die BAWAG P.S.K. Bank für Arbeit und Wirtschaft und Österreichische Postsparkasse Aktiengesellschaft übernehmen trotz sorgfältigster Recherche keinerlei Haftung für die Richtigkeit der angegebenen Daten.
Factsheet erstellt von: www.baha.com am 25.10.2026 00:50

# WWK Select Chance B / LU0126855997 / 632033 / WWK Investment

## Investmentstrategie

Mehr als 50 % des Aktivvermögens werden in Kapitalbeteiligungen investiert. Dabei besteht die Möglichkeit, in Branchen- und Themenfonds sowie in Fonds mit der Ausrichtung auf Emerging Markets zu investieren. Der Fonds kann je nach Finanzmarktsituation bis zu 20 % flüssige Mittel halten. Der Fonds hat keine industrie- oder branchenspezifischen Schwerpunkte. Der Schwerpunkt der Anlagen in Aktienfonds liegt auf Zielfonds, die innerhalb des Europäischen Wirtschaftsraums (EWR), in Nordamerika, in Asien oder im Pazifischen Raum anlegen. Die Auswahl der einzelnen Wertpapiere wird durch das Fondsmanagement getroffen. Der Fonds kann Derivategeschäfte einsetzen, um mögliche Verluste zu verringern oder um höhere Wertzuwächse zu erzielen.

## Fondsspezifische Informationen

Im Rahmen der Anlagestrategie kann in wesentlichem Umfang in Derivate investiert werden. Im Rahmen der Anlagestrategie kann überwiegend in andere Investmentfonds investiert werden. Die Fondsbestimmungen des WWK Select Chance B wurden durch die FMA bewilligt. Der WWK Select Chance B kann mehr als 35 % des Fondsvermögens in Wertpapiere/Geldmarktinstrumente folgender Emittenten investieren: die von einem Mitgliedstaat oder seinen Gebietskörperschaften oder von einem OECD-Staat oder von internationalen Organismen öffentlich-rechtlichen Charakters, denen ein oder mehrere Mitgliedstaaten angehören.

## Investmentziel

Ziel des Fonds ist eine umfassende Wahrnehmung der Wachstumschancen an den Aktienmärkten. Der Fonds erwirbt weltweit, einschließlich der Schwellenländer, vorwiegend Anteile an Aktienfonds (einschließlich börsengehandelter Indexfonds (sog. Exchange Traded Funds)), wobei das Netto- Fondsvermögen auch vollständig in Anteilen an Aktienfonds angelegt werden kann. Je nach Einschätzung der Marktlage kann bis zu 1/3 des Netto- Fondsvermögens jeweils auch in gemischten Wertpapierfonds, Rentenfonds und/oder geldmarktnahen Fonds angelegt werden, wobei jedoch stets mindestens ein Anteil von 2/3 des Netto-Fondsvermögens in Anteilen von Aktienfonds angelegt wird. Es werden nur solche OGA erworben, welche ihr Fondsdomizil in den Mitgliedsstaaten der Europäischen Union, Großbritannien, Norwegen, Liechtenstein oder Schweiz haben. Daneben kann der Fonds in Wertpapiere und Geldmarktinstrumente anlegen.

## Veranlagungsstruktur

### Anlagearten

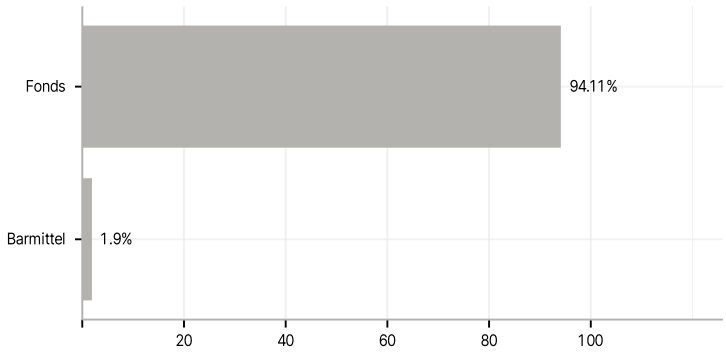


### Länder

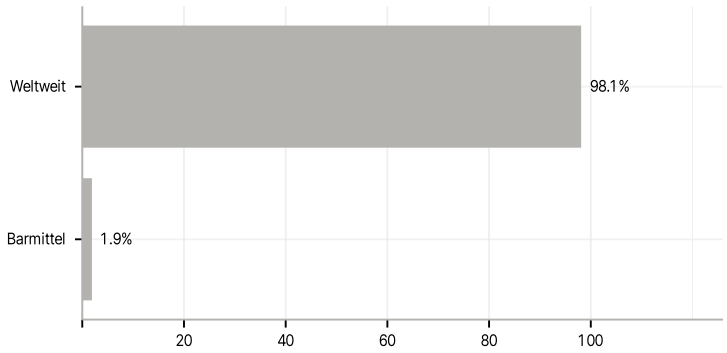


### Größte Positionen

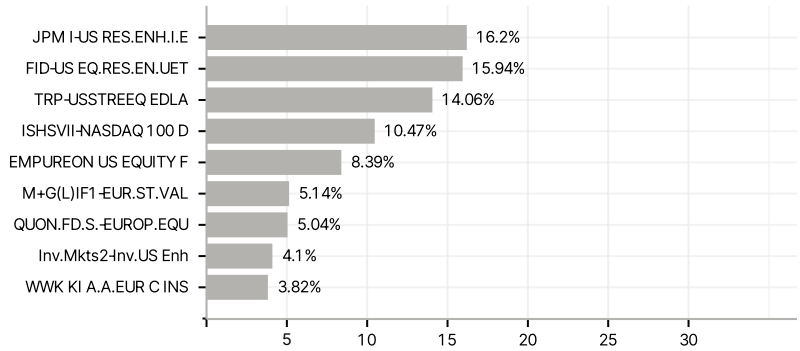


RISIKOHINWEISE: Die Informationen auf dieser Seite dienen ausschließlich zu Informationszwecken und sollten weder als Verkaufsangebot noch als Aufforderung zum Kauf des Wertpapieres oder einer Empfehlung zugunsten des Wertpapieres verstanden werden. Die baha GmbH und die BAWAG P.S.K. Bank für Arbeit und Wirtschaft und Österreichische Postsparkasse Aktiengesellschaft übernehmen trotz sorgfältigster Recherche keinerlei Haftung für die Richtigkeit der angegebenen Daten.
Factsheet erstellt von: www.baha.com am 25.10.2026 00:50