

**Raiffeisen-Inflationsschutz-Anleihen (R) (VTA) / AT0000622022 / AOB7Z4 / Raiffeisen KAG**

<b>Aktuell 17.04.2026 <sup>1</sup></b>	<b>Region</b>	<b>Branche</b>	<b>Ausschüttungsart</b>	<b>Typ</b>
150,55 EUR	Euroland	Anleihen Gemischt	vollthesaurierend	Rentenfonds


**Risikokennzahlen**

SRI	1	<b>2</b>	3	4	5	6	7
-----	---	----------	---	---	---	---	---

**Jahresperformance**

2025	+1,25%
2024	+0,14%
2023	+4,26%
2022	-2,34%
2021	+4,82%

Performanceergebnisse der Vergangenheit lassen keine Rückschlüsse auf die künftige Entwicklung zu.

Stammdaten		Konditionen		Sonstige Kennzahlen	
Fondart	Einzelfond	Ausgabeaufschlag	1,65%	Mindestveranlagung	EUR 0,00
Kategorie	Anleihen	Managementgebühr	0,72%	Sparplan	Nein
Fondsunterkategorie	Anleihen Gemischt	Depotgebühr	-	UCITS / OGAW	Ja
Ursprungsland	Österreich	Tilgungsgebühr	0,00%	Gewinnbeteiligung	0,00%
Tranchenvolumen	(17.04.2026) EUR 22,18 Mio.	Sonstige lfd. Kosten (31.03.2026)	0,85%	Umschichtgebühr	-
Gesamt-Fondsvolumen	(17.04.2026) EUR 55,40 Mio.	Transaktionskosten	0,03%	<b>Fondsgesellschaft</b>	
Auflegedatum	23.08.2006	Raiffeisen KAG			
KESSt-Meldefonds	Ja	Mooslackengasse 12, 1190, Wien			
Beginn des Geschäftsjahres	01.05.	Österreich			
Nachhaltigkeitsfondsart	-	<a href="https://www.rcm.at">https://www.rcm.at</a>			
Fondsmanager	TEAM				
Thema	-				

Performance	1M	6M	YTD	1J	2J	3J	5J	seit Beginn
Performance	-0,31%	+0,52%	+1,38%	+2,51%	+3,97%	+5,91%	+8,29%	+41,15%
Performance p.a.	-	-	-	+2,51%	+1,97%	+1,93%	+1,61%	+1,77%
Performance p.a. nach max. AGA	-	-	-	-0,47%	+0,47%	+0,93%	+1,01%	+1,62%
Sharpe Ratio	-1,57	-0,49	0,89	0,11	-0,10	-0,09	-0,15	-0,13
Volatilität	3,73%	2,46%	2,86%	2,38%	2,72%	3,29%	4,15%	3,60%
Schlechtester Monat	-	-0,68%	-0,68%	-0,68%	-0,73%	-2,38%	-4,91%	-6,42%
Bester Monat	-	+1,12%	+1,12%	+1,12%	+1,17%	+2,22%	+3,21%	+6,66%
Maximaler Verlust	-1,16%	-1,16%	-1,16%	-1,16%	-1,92%	-3,25%	-8,76%	-8,76%

**Vertriebszulassung**

Österreich, Deutschland;

1. Wichtiger Hinweis zum Aktualisierungsstand: Das angegebene Datum bezieht sich ausschließlich auf die Berechnung des NAV.

 RISIKOHINWEISE: Die Informationen auf dieser Seite dienen ausschließlich zu Informationszwecken und sollten weder als Verkaufsangebot noch als Aufforderung zum Kauf des Wertpapiers oder einer Empfehlung zugunsten des Wertpapiers verstanden werden. Die baha GmbH und die BAWAG P.S.K. Bank für Arbeit und Wirtschaft und Österreichische Postsparkasse Aktiengesellschaft übernehmen trotz sorgfältigster Recherche keinerlei Haftung für die Richtigkeit der angegebenen Daten.  
 Factsheet erstellt von: www.baha.com am 18.04.2026 01:38

## Raiffeisen-Inflationsschutz-Anleihen (R) (VTA) / AT0000622022 / AOB7Z4 / Raiffeisen KAG

### Investmentstrategie

Emittenten der im Fonds befindlichen Anleihen bzw. Geldmarktinstrumente können ua. Staaten, supranationale Emittenten und/oder Unternehmen sein. Der Investmentfonds kann mehr als 35 % des Fondsvermögens in Wertpapiere/Geldmarktinstrumente folgender Emittenten investieren: Österreich, Deutschland, Belgien, Finnland, Frankreich oder den Niederlanden. Der Fonds wird aktiv unter Bezugnahme zum Referenzwert verwaltet. Der Handlungsspielraum des Fondsmanagements wird durch den Einsatz dieses Referenzwerts nicht eingeschränkt.

### Fondsspezifische Informationen

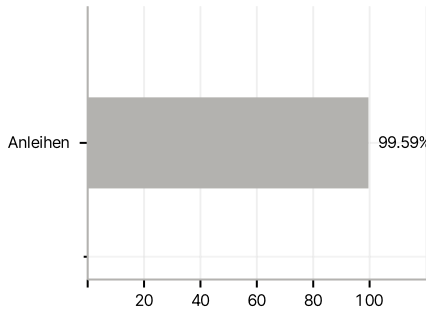
Die Fondsbestimmungen des Raiffeisen-Inflationsschutz-Anleihen (R) (VTA) wurden durch die FMA bewilligt. Der Raiffeisen-Inflationsschutz-Anleihen (R) (VTA) kann mehr als 35 % des Fondsvermögens in Wertpapiere/Geldmarktinstrumente folgender Emittenten investieren: Österreich, Deutschland, Belgien, Finnland, Frankreich oder den Niederlanden.

### Investmentziel

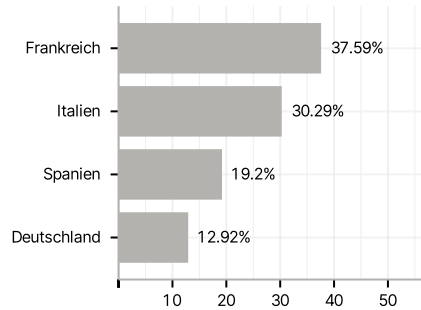
Der Raiffeisen-Inflationsschutz-Anleihen ist ein Anleihefonds. Er strebt als Anlageziel insbesondere regelmäßige Erträge an und investiert überwiegend (mind. 51 % des Fondsvermögens) in auf Euro lautende inflationsindexierte Anleihen.

### Veranlagungsstruktur

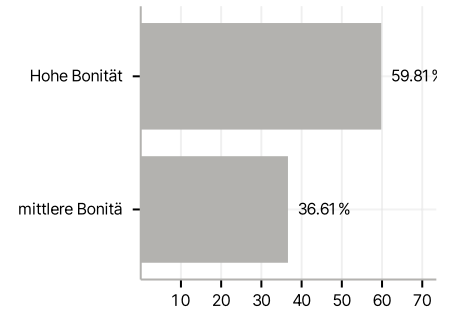
#### Anlagearten



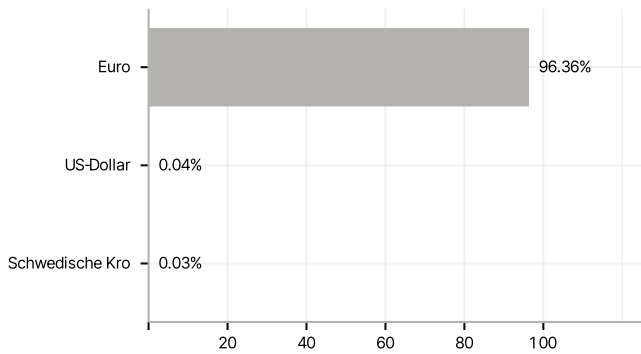
#### Länder



#### Rating



#### Währungen



#### Größte Positionen

