# C-QUADRAT ARTS Total Return ESG T / AT0000618137 / A0KFXX / Ampega Investment

| Aktuell 02.09.2025 [1] | Region | Branche | Ausschüttungsart | Typ |
|---|---|---|---|---|
| **182,60 EUR** | weltweit | Mischfonds/flexibel | thesaurierend | Gemischter Fonds |

**Performanceergebnisse der Vergangenheit lassen keine Rückschlüsse auf die künftige Entwicklung zu.**

| Risikokennzahlen | | | | | | | |
|---|---|---|---|---|---|---|---|
| SRI | 1 | 2 | 3 | **4** | 5 | 6 | 7 |

| Jahresperformance | |
|---|---|
| 2024 | +24,00% |
| 2023 | +1,21% |
| 2022 | -20,46% |
| 2021 | +12,05% |
| 2020 | +14,40% |

| Stammdaten | |
|---|---|
| Fondart | Dachfonds |
| Kategorie | Mischfonds |
| Fondsunterkategorie | Mischfonds/flexibel |
| Ursprungsland | Österreich |
| Tranchenvolumen | (02.09.2025) EUR 18,89 Mio. |
| Gesamt-Fondsvolumen | (02.09.2025) EUR 19,73 Mio. |
| Auflagedatum | 02.08.2004 |
| KESt-Meldefonds | Ja |
| Beginn des Geschäftsjahres | 01.01. |
| Nachhaltigkeitsfondsart | Ethik/Ökologie |
| Fondsmanager | ARTS Asset Management GmbH |
| Thema | - |

| Konditionen | |
|---|---|
| Ausgabeaufschlag | 5,00% |
| Managementgebühr | 2,00% |
| Depotgebühr | - |
| Tilgungsgebühr | 0,00% |
| Sonstige lfd. Kosten | (21.05.2025) 2,41% |
| Transaktionskosten | 0,35% |

| Ausschüttungen | |
|---|---|
| 15.03.2022 | 1.63 EUR |
| 15.03.2018 | 2.10 EUR |
| 15.03.2016 | 1.90 EUR |
| 16.03.2015 | 0.28 EUR |
| 15.02.2013 | 0.15 EUR |

| Sonstige Kennzahlen | |
|---|---|
| Mindestveranlagung | EUR 0,00 |
| Sparplan | Ja |
| UCITS / OGAW | Ja |
| Gewinnbeteiligung | 20,00% |
| Umschichtgebühr | - |

| Fondsgesellschaft |
|---|
| Ampega Investment |
| Charles-de-Gaulle-Platz 1, 50679, Köln |
| Deutschland |
| https://www.ampega.de |

| Performance | 1M | 6M | YTD | 1J | 2J | 3J | 5J | seit Beginn |
|---|---|---|---|---|---|---|---|---|
| Performance | +0,74% | -12,76% | -9,19% | -3,54% | +14,99% | +8,54% | +11,22% | +93,81% |
| Performance p.a. | - | - | - | -3,54% | +7,25% | +2,77% | +2,15% | +3,19% |
| Performance p.a. nach max. AGA | +0,74% | -12,76% | -9,19% | -3,54% | +7,25% | +2,77% | +2,15% | +3,19% |
| Sharpe Ratio | 0,86 | -2,16 | -1,33 | -0,49 | 0,48 | 0,07 | 0,01 | 0,13 |
| Volatilität | 9,01% | 11,97% | 11,61% | 11,35% | 10,87% | 10,45% | 10,86% | 8,37% |
| Schlechtester Monat | - | -7,45% | -7,45% | -7,45% | -7,45% | -7,45% | -8,32% | -8,32% |
| Bester Monat | - | +2,41% | +5,11% | +6,68% | +6,68% | +6,68% | +8,56% | +9,33% |
| Maximaler Verlust | -3,32% | -16,15% | -17,62% | -17,62% | -17,62% | -17,62% | -27,48% | -27,48% |

## Vertriebszulassung

Österreich,Deutschland,Tschechien;

1. Wichtiger Hinweis zum Aktualisierungsstand: Das angegebene Datum bezieht sich ausschließlich auf die Berechnung des NAV.

RISIKOHINWEISE: Die Informationen auf dieser Seite dienen ausschließlich zu Informationszwecken und sollten weder als Verkaufsangebot noch als Aufforderung zum Kauf des Wertpapieres oder einer Empfehlung zugunsten des Wertpapieres verstanden werden. Die baha GmbH und die BAWAG P.S.K. Bank für Arbeit und Wirtschaft und Österreichische Postsparkasse Aktiengesellschaft übernehmen trotz sorgfältigster Recherche keinerlei Haftung für die Richtigkeit der angegebenen Daten.
Factsheet erstellt von: www.baha.com am 03.09.2025 07:51

# C-QUADRAT ARTS Total Return ESG T / AT0000618137 / A0KFXX / Ampega Investment

## Investmentstrategie

Dabei wird die Erzielung einer Rendite bei angemessenem Risiko angestrebt. Der Investmentfonds veranlagt zumindest 51 vH des Fondsvermögens in Wertpapiere, welche die Kriterien eines ESG konformen Investments erfüllen müssen. Darüber hinaus enthält der Investmentfonds zumindest 1 vH des Fondsvermögens an nachhaltigen Investitionen. Anteile an Investmentfonds dürfen bis zu 10 vH erworben werden, wenn die für den Fonds erwerbbaren Vermögensgegenstände im Einklang mit den für Direktanlagen geltenden Anlagevorschriften stehen. Wertpapiere (einschließlich Wertpapiere mit eingebetteten derivativen Instrumenten) dürfen bis zu 100 vH des Fondsvermögens erworben werden. Derivative Instrumente dürfen als Teil der Anlagestrategie bis zu 49 vH des Fondsvermögens (berechnet auf Basis der aktuellen Marktpreisen) und zur Absicherung eingesetzt werden.

## Fondsspezifische Informationen

Im Rahmen der Anlagestrategie kann in wesentlichem Umfang in Derivate investiert werden. Im Rahmen der Anlagestrategie kann überwiegend in andere Investmentfonds investiert werden.

## Investmentziel

Der C-QUADRAT ARTS Total Return ESG strebt dynamisches Kapitalwachstum an. Der Fonds verfolgt eine aktive Managementstrategie und orientiert sich an keiner Benchmark. Es wird vielmehr, auf langfristige Sicht gesehen, angestrebt einen absoluten Wertzuwachs nach ethischnachhaltigen Veranlagungskriterien zu erwirtschaften.

## Veranlagungsstruktur

### Anlagearten

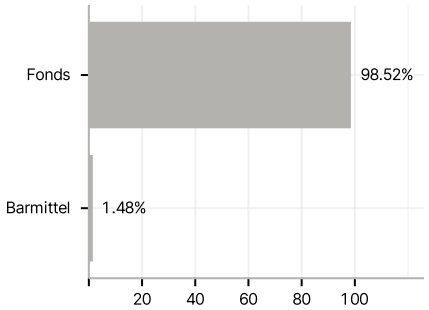


### Branchen

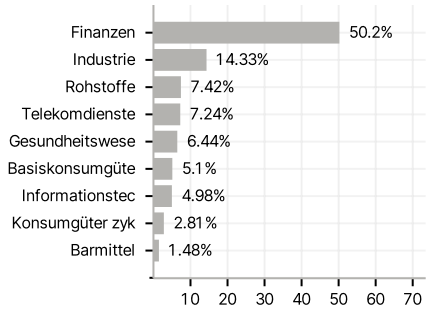


### Länder

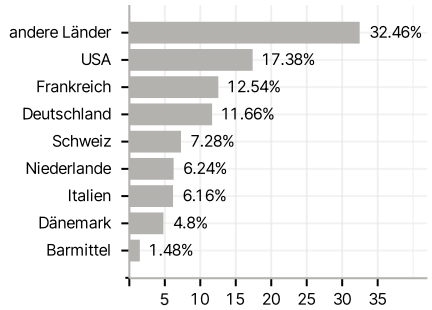


### Währungen

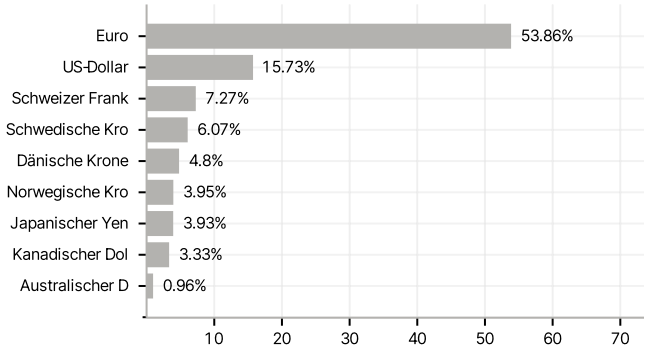


### Größte Positionen

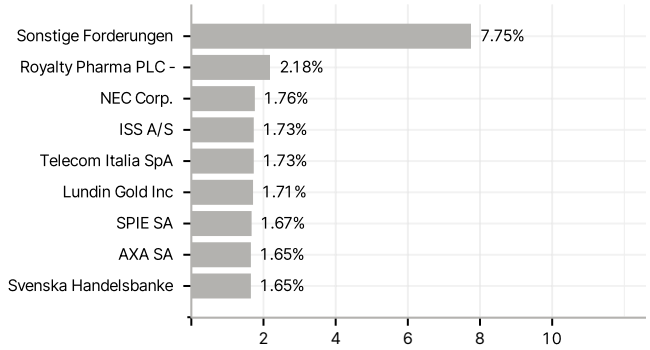


RISIKOHINWEISE: Die Informationen auf dieser Seite dienen ausschließlich zu Informationszwecken und sollten weder als Verkaufsangebot noch als Aufforderung zum Kauf des Wertpapieres oder einer Empfehlung zugunsten des Wertpapieres verstanden werden. Die baha GmbH und die BAWAG P.S.K. Bank für Arbeit und Wirtschaft und Österreichische Postsparkasse Aktiengesellschaft übernehmen trotz sorgfältigster Recherche keinerlei Haftung für die Richtigkeit der angegebenen Daten.
Factsheet erstellt von: www.baha.com am 03.09.2025 07:51