Goldman Sachs Global Equity Income Portfolio Class A Shares / LU0122974750 / 607928 / Goldman Sachs AM BV

Aktuell 11.12.2025 [1]	Region	Branche	Ausschüttungsart	Typ
27,32 USD	weltweit	enmix	ausschüttend	Aktienfonds

Performanceergebnisse der Vergangenheit lassen keine Rückschlüsse auf die künftige Entwicklung zu.

Risikokennzahlen							
SRI	1	2	3	4	5	6	7

Jahresperformance	
2024	+9,17%
2023	+13,77%
2022	-11,60%
2021	+17,37%
2020	+1,67%

Stammdaten	
Fondart	Einzelfond
Kategorie	Aktien
Fondsunterkategorie	Branchenmix
Ursprungsland	Luxemburg
Tranchenvolumen	(11.12.2025) USD 767335,670
Gesamt-Fondsvolumen	(11.12.2025) USD 51,45 Mio.
Auflagedatum	05.03.2001
KESt-Meldefonds	Ja
Beginn des Geschäftsjahres	01.12.
Nachhaltigkeitsfondsart	-
Fondsmanager	-
Thema	-

Konditionen	
Ausgabeaufschlag	4,00%
Managementgebühr	1,50%
Depotgebühr	-
Tilgungsgebühr	0,00%
Sonstige lfd. Kosten	(14.02.2025) 2,40%
Transaktionskosten	0,07%

Ausschüttungen	
08.12.2025	0.01 USD
09.12.2024	0.12 USD
11.12.2023	0.12 USD
12.12.2022	0.09 USD
13.12.2021	0.03 USD

Sonstige Kennzahlen	
Mindestveranlagung	EUR 1.500,00
Sparplan	Nein
UCITS / OGAW	Ja
Gewinnbeteiligung	0,00%
Umschichtgebühr	-

Fondsgesellschaft

Goldman Sachs AM BV
Schenkkade 65, 2509, LL Den Haag
Niederlande
www.gsam.com

Performance	1M	6M	YTD	1J	2J	3J	5J	seit Beginn
Performance	+1,39%	+7,11%	+17,06%	+14,37%	+32,61%	+42,98%	+53,28%	+180,40%
Performance p.a.	-	-	-	+14,41%	+15,13%	+12,66%	+8,91%	+4,25%
Performance p.a. nach max. AGA	-	-	-	+9,97%	+12,92%	+11,19%	+8,07%	+4,08%
Sharpe Ratio	1,17	1,35	1,23	0,94	1,13	0,90	0,52	0,13
Volatilität	13,80%	9,32%	13,08%	13,08%	11,53%	11,77%	13,03%	17,09%
Schlechtester Monat	-	+0,68%	-3,05%	-3,05%	-3,05%	-3,10%	-9,38%	-18,65%
Bester Monat	-	+2,99%	+4,51%	+4,51%	+4,58%	+6,82%	+7,36%	+16,08%
Maximaler Verlust	-3,64%	-3,96%	-11,43%	-11,43%	-11,43%	-11,43%	-25,14%	-58,10%

Vertriebszulassung

Österreich,Deutschland,Schweiz,Vereinigtes Königreich,Luxemburg;

1. Wichtiger Hinweis zum Aktualisierungsstand: Das angegebene Datum bezieht sich ausschließlich auf die Berechnung des NAV.

RISIKOHINWEISE: Die Informationen auf dieser Seite dienen ausschließlich zu Informationszwecken und sollten weder als Verkaufsangebot noch als Aufforderung zum Kauf des Wertpapieres oder einer Empfehlung zugunsten des Wertpapieres verstanden werden. Die baha GmbH und die BAWAG P.S.K. Bank für Arbeit und Wirtschaft und Österreichische Postsparkasse Aktiengesellschaft übernehmen trotz sorgfältigster Recherche keinerlei Haftung für die Richtigkeit der angegebenen Daten.
Factsheet erstellt von: www.baha.com am 13.12.2025 06:27

Goldman Sachs Global Equity Income Portfolio Class A Shares / LU0122974750 / 607928 / Goldman Sachs AM BV

Investmentstrategie

Das Portfolio wird nicht mehr als 33 % seines Vermögens in Unternehmens- oder Staatsanleihen, Wandelanleihen (Wertpapiere, die in andere Arten von Wertpapieren umgewandelt werden können), Geldmarktinstrumente und nicht aktienbezogene Instrumente investieren. Das Portfolio kann zum Zwecke eines effizienten Portfoliomanagements, zur Unterstützung des Risikomanagements und zu Anlagezwecken derivative Instrumente einsetzen, um eine Erhöhung der Rendite anzustreben. Ein derivatives Finanzinstrument ist ein Vertrag zwischen zwei oder mehreren Parteien, dessen Wert vom Anstieg und Fall der sonstigen zugrunde liegenden Vermögenswerts abhängt. Anteile des Portfolios können auf Anfrage täglich (an jedem Geschäftstag) zurückgegeben werden.

Fondsspezifische Informationen

Im Rahmen der Anlagestrategie kann in wesentlichem Umfang in Derivate investiert werden. Die Fondsbestimmungen des Goldman Sachs Global Equity Income Portfolio Class A Shares wurden durch die FMA bewilligt. Der Goldman Sachs Global Equity Income Portfolio Class A Shares kann mehr als 35 % des Fondsvermögens in Wertpapiere/Geldmarktinstrumente folgender Emittenten investieren: by a Member State, its local authorities, a member state of the OECD or the Group of twenty (G20), by the Republic of Singapore, by the Hong Kong Special Administrative Region of the People's Republic of China or public international bodies of which one or more Member States are members.

Investmentziel

Das Portfolio strebt die Generierung von Erträgen mit Kapitalzuwachs an. Das Portfolio wird überwiegend Aktien oder ähnliche Instrumente halten, die sich auf Unternehmen aus aller Welt beziehen, mit Schwerpunkt auf Wertpapieren, die voraussichtlich höhere Dividendenrenditen bieten werden.

Veranlagungsstruktur

Anlagearten

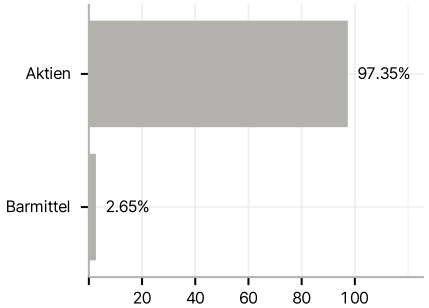

Branchen

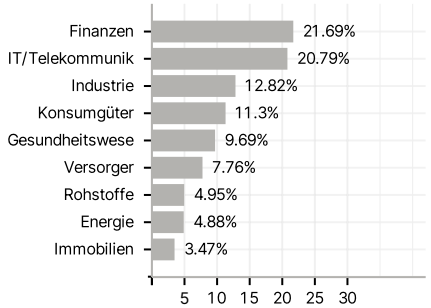

Länder

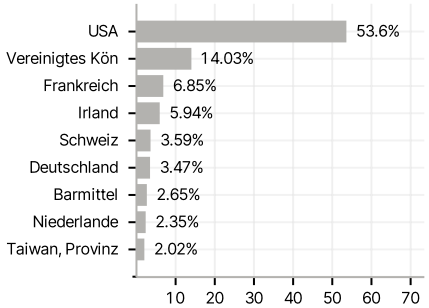

Währungen

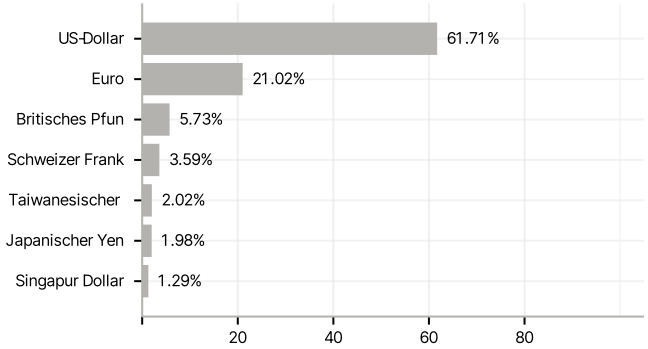

Größte Positionen

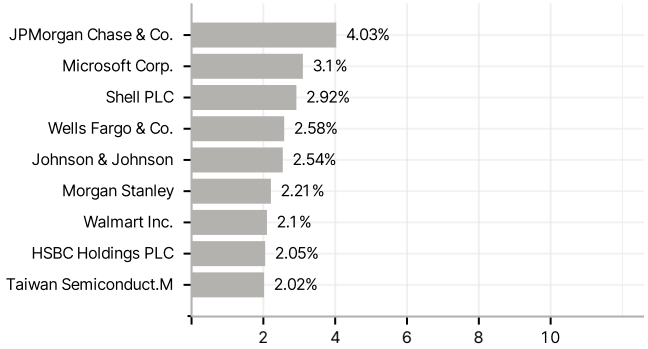

RISIKOHINWEISE: Die Informationen auf dieser Seite dienen ausschließlich zu Informationszwecken und sollten weder als Verkaufsangebot noch als Aufforderung zum Kauf des Wertpapieres oder einer Empfehlung zugunsten des Wertpapieres verstanden werden. Die baha GmbH und die BAWAG P.S.K. Bank für Arbeit und Wirtschaft und Österreichische Postsparkasse Aktiengesellschaft übernehmen trotz sorgfältigster Recherche keinerlei Haftung für die Richtigkeit der angegebenen Daten.
Factsheet erstellt von: www.baha.com am 13.12.2025 06:27