

FPM Funds Stockpicker Germany All Cap – Anteilklasse C / LU0124167924 / 603328 / Universal-Inv. (LU)

Aktuell 13.04.2026¹	Region	Branche	Ausschüttungsart	Typ
552,48 EUR	Deutschland	enmix	ausschüttend	Aktienfonds


Risikokennzahlen

SRI	1	2	3	4	5	6	7
-----	---	---	---	----------	---	---	---

Jahresperformance

2025	+35,00%
2024	+3,40%
2023	+13,25%
2022	-20,20%
2021	+30,87%

Performanceergebnisse der Vergangenheit lassen keine Rückschlüsse auf die künftige Entwicklung zu.

Stammdaten		Konditionen		Sonstige Kennzahlen	
Fondart	Einzelfond	Ausgabeaufschlag	3,00%	Mindestveranlagung	EUR 0,00
Kategorie	Aktien	Managementgebühr	1,22%	Sparplan	Nein
Fondsunterkategorie	Branchenmix	Depotgebühr	0,10%	UCITS / OGAW	Ja
Ursprungsland	Luxemburg	Tilgungsgebühr	0,00%	Gewinnbeteiligung	20,00%
Tranchenvolumen	(13.04.2026) EUR 34,59 Mio.	Sonstige lfd. Kosten	(14.07.2025) 1,50%	Umschichtgebühr	-
Gesamt-Fondsvolumen	(13.04.2026) EUR 41,50 Mio.	Transaktionskosten	0,00%	Fondsgesellschaft	
Auflagedatum	29.01.2001	Ausschüttungen		Universal-Inv. (LU)	
KESSt-Meldefonds	Ja	14.05.2025	5.30 EUR	Rue de Flaxweiler 15, 6790, Grevenmacher	
Beginn des Geschäftsjahres	01.01.	13.05.2024	7.60 EUR	Luxemburg	
Nachhaltigkeitsfondsart	-	07.05.2020	0.20 EUR	https://www.universal-investment.com	
Fondsmanager	Martin Wirth, Raik Hoffmann	07.05.2019	1.10 EUR		
Thema	-	07.05.2018	2.60 EUR		

Performance	1M	6M	YTD	1J	2J	3J	5J	seit Beginn
Performance	+3,07%	-4,09%	-5,72%	+17,23%	+24,85%	+29,47%	+31,00%	+479,55%
Performance p.a.	-	-	-	+17,28%	+11,77%	+8,98%	+5,55%	+7,22%
Performance p.a. nach max. AGA	-	-	-	+13,82%	+10,10%	+7,92%	+4,93%	+7,09%
Sharpe Ratio	1,91	-0,61	-1,12	0,96	0,56	0,42	0,18	0,26
Volatilität	21,18%	16,71%	19,05%	15,63%	17,11%	16,05%	18,30%	19,51%
Schlechtester Monat	-	-9,31%	-9,31%	-9,31%	-9,31%	-9,31%	-11,93%	-22,10%
Bester Monat	-	+4,99%	+4,99%	+9,00%	+9,00%	+9,00%	+14,13%	+24,84%
Maximaler Verlust	-4,81%	-14,06%	-14,06%	-14,83%	-15,79%	-15,79%	-35,14%	-65,90%

Vertriebszulassung

Österreich, Deutschland, Schweiz;

1. Wichtiger Hinweis zum Aktualisierungsstand: Das angegebene Datum bezieht sich ausschließlich auf die Berechnung des NAV.

FPM Funds Stockpicker Germany All Cap - Anteilklasse C / LU0124167924 / 603328 / Universal-Inv. (LU)

Investmentstrategie

Der Teilfonds investiert mindestens 75% in Aktien und Wertpapiere mit Aktiencharakter (mindestens 51% von Emittenten mit Sitz in der Bundesrepublik), maximal 20% in Anleihen und Wertpapiere mit Anleihencharakter von Emittenten mit Sitz in der Bundesrepublik Deutschland, maximal 10% in Investmentfondsanteile gemäß Artikel 41 (1) e) des Gesetzes vom 17. Dezember 2010 investiert werden, maximal 10% können in 1:1 Zertifikate auf Aktien, Indizes, Rohstoffe oder Währungen investiert werden. Zu Investitions- sowie Absicherungszwecken kann der Teilfonds derivative Finanzinstrumente wie z.B. Terminkontrakte, Futures, Single-Stock-Futures und Optionen einsetzen. Der Fonds wird nicht mit Bezug auf eine Benchmark gemanagt.

Fondsspezifische Informationen

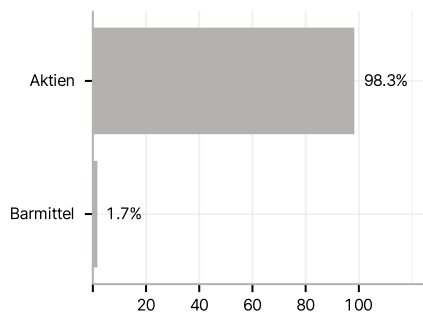
Im Rahmen der Anlagestrategie kann in wesentlichem Umfang in Derivate investiert werden. Die Fondsbestimmungen des FPM Funds Stockpicker Germany All Cap - Anteilklasse C wurden durch die FMA bewilligt. Der FPM Funds Stockpicker Germany All Cap - Anteilklasse C kann mehr als 35% des Fondsvermögens in Wertpapiere/Geldmarktinstrumente folgender Emittenten investieren: die von einem Mitgliedstaat oder seinen Gebietskörperschaften oder von einem OECD-Staat oder von internationalen Organismen öffentlichrechtlichen Charakters, denen ein oder mehrere Mitgliedstaaten angehören, begeben oder garantiert werden.

Investmentziel

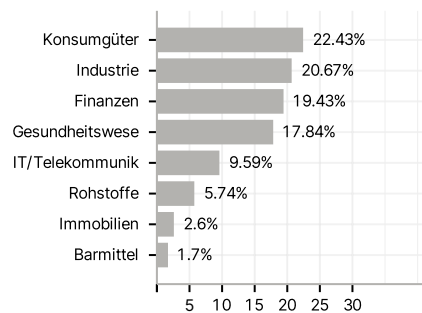
Der Teilfonds ist aktiv gemanagt. Ziel der Anlagegrundsätze des Teilfonds FPM Funds Stockpicker Germany All Cap ist die Erwirtschaftung eines möglichst hohen Wertzuwachses der Vermögensanlagen in Euro.

Veranlagungsstruktur

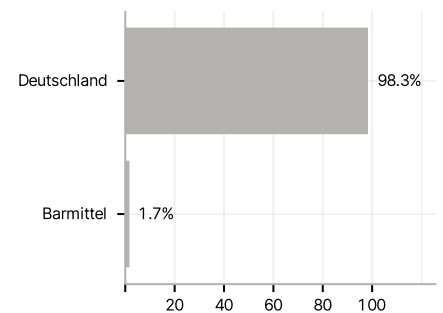
Anlagearten



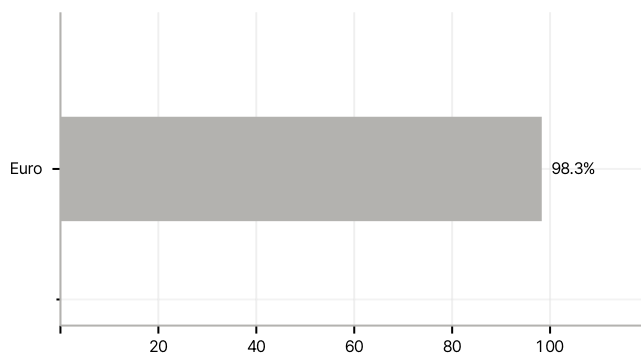
Branchen



Länder



Währungen



Größte Positionen

