

### 3 Banken Dividend Champions / AT0000600689 / A0D968 / 3 Banken Generali I.

<b>Aktuell 29.05.2026<sup>1</sup></b>	<b>Region</b>	<b>Branche</b>	<b>Ausschüttungsart</b>	<b>Typ</b>
12,37 EUR	weltweit	enmix	ausschüttend	Aktienfonds



#### Risikokennzahlen

SRI	1	2	3	4	5	6	7
-----	---	---	---	---	---	---	---

#### Jahresperformance

2025	-1,95%
2024	+11,24%
2023	+5,53%
2022	-8,24%
2021	+26,11%

Performanceergebnisse der Vergangenheit lassen keine Rückschlüsse auf die künftige Entwicklung zu.

Stammdaten		Konditionen		Sonstige Kennzahlen	
Fondart	Einzelfond	Ausgabeaufschlag	1,75%	Mindestveranlagung	EUR 0,00
Kategorie	Aktien	Managementgebühr	0,90%	Sparplan	Nein
Fondsunterkategorie	Branchenmix	Depotgebühr	-	UCITS / OGAW	Ja
Ursprungsland	Österreich	Tilgungsgebühr	0,00%	Gewinnbeteiligung	0,00%
Tranchenvolumen	(29.05.2026) EUR 140,83 Mio.	Sonstige lfd. Kosten (08.04.2026)	1,09%	Umschichtgebühr	-
Gesamt-Fondsvolumen	(29.05.2026) EUR 190,77 Mio.	Transaktionskosten	0,25%	<b>Fondsgesellschaft</b>	
Auflagedatum	01.03.2005	<b>Ausschüttungen</b>		3 Banken Generali I.	
KESSt-Meldefonds	Ja	15.01.2026	0.30 EUR	Untere Donaulände 36, 4020, Linz	
Beginn des Geschäftsjahres	15.10.	15.01.2025	0.30 EUR	Österreich	
Nachhaltigkeitsfondsart	-	15.01.2024	0.25 EUR	<a href="https://www.3bg.at">https://www.3bg.at</a>	
Fondsmanager	3 Banken-Generali	16.01.2023	0.25 EUR		
Thema	Dividende	17.01.2022	0.25 EUR		

Performance	1M	6M	YTD	1J	2J	3J	5J	seit Beginn
Performance	+1,64%	+4,52%	+5,56%	+7,99%	+12,66%	+20,03%	+25,08%	+155,59%
Performance p.a.	-	-	-	+8,01%	+6,14%	+6,27%	+4,58%	+4,51%
Performance p.a. nach max. AGA	-	-	-	+4,34%	+4,33%	+5,06%	+3,86%	+4,34%
Sharpe Ratio	3,11	0,82	1,30	0,68	0,36	0,41	0,23	0,16
Volatilität	6,34%	8,82%	9,31%	8,54%	10,73%	9,78%	10,13%	14,08%
Schlechtester Monat	-	-4,75%	-4,75%	-4,75%	-5,24%	-5,24%	-7,00%	-15,65%
Bester Monat	-	+4,99%	+4,99%	+4,99%	+5,89%	+5,89%	+6,75%	+11,93%
Maximaler Verlust	-1,31%	-6,48%	-6,48%	-6,48%	-16,02%	-16,02%	-16,02%	-50,56%

#### Vertriebszulassung

Österreich, Deutschland;

1. Wichtiger Hinweis zum Aktualisierungsstand: Das angegebene Datum bezieht sich ausschließlich auf die Berechnung des NAV.

RISIKOHINWEISE: Die Informationen auf dieser Seite dienen ausschließlich zu Informationszwecken und sollten weder als Verkaufsangebot noch als Aufforderung zum Kauf des Wertpapiers oder einer Empfehlung zugunsten des Wertpapiers verstanden werden. Die baha GmbH und die BAWAG P.S.K. Bank für Arbeit und Wirtschaft und Österreichische Postsparkasse Aktiengesellschaft übernehmen trotz sorgfältigster Recherche keinerlei Haftung für die Richtigkeit der angegebenen Daten.  
Factsheet erstellt von: www.baha.com am 31.05.2026 03:58

## 3 Banken Dividend Champions / AT0000600689 / A0D968 / 3 Banken Generali I.

### Investmentstrategie

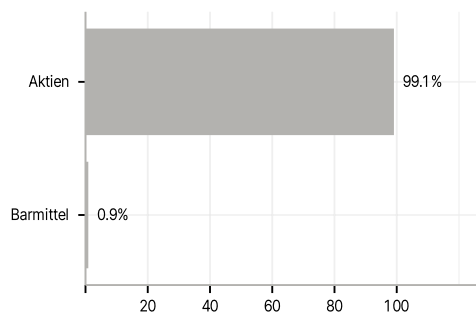
Für die Veranlagung des Investmentfonds werden für mindestens 51 vH des Fondsvermögens Aktien von dividendenstarken Unternehmen mit prognostizierbaren Cash-Flows und nachvollziehbaren Geschäftsmodellen herangezogen. Diese Veranlagungen erfolgen in Form von direkt erworbenen Einzeltiteln, sohin nicht indirekt oder direkt über Investmentfonds oder über Derivate.

### Investmentziel

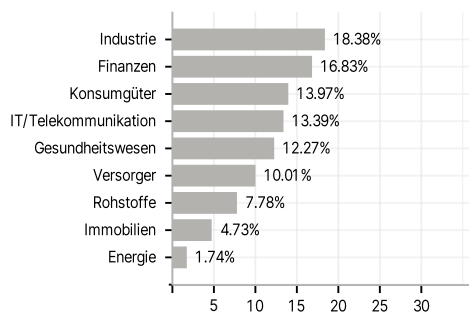
Der 3 Banken Dividend Champions ist ein global investierender, aktiv gemanagter Aktienfonds. Anlageziel ist es, langfristiges Kapitalwachstum auf Basis einer international gestreuten Aktienveranlagung und einen laufenden Ertrag durch den Fokus auf dividendenstarke Titel zu erzielen.

### Veranlagungsstruktur

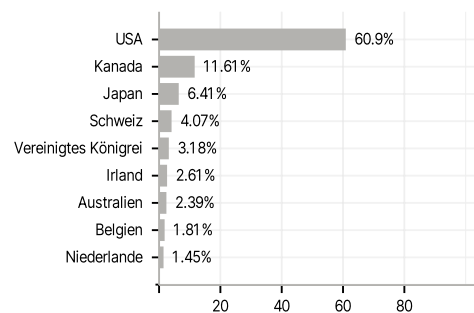
#### Anlagearten



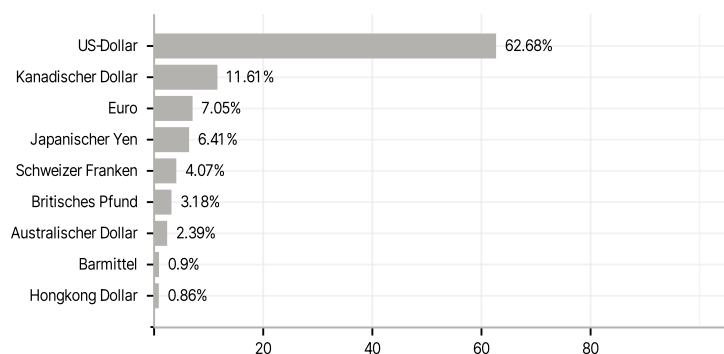
#### Branchen



#### Länder



#### Währungen



#### Größte Positionen

