

**CT (Lux) Sustainable Opportunities European Equity A Inc EUR / LU0153358667 / 592860 / Threadneedle M. (LU)**

<b>Aktuell 21.05.2026 <sup>1</sup></b>	<b>Region</b>	<b>Branche</b>	<b>Ausschüttungsart</b>	<b>Typ</b>
<b>34,20 EUR</b>	Europa	enmix	ausschüttend	Aktienfonds


**Risikokennzahlen**

SRI	1	2	3	<b>4</b>	5	6	7
-----	---	---	---	----------	---	---	---

**Jahresperformance**

2025	+6,43%
2024	+10,59%
2023	+18,10%
2022	-18,19%
2021	+24,47%

Performanceergebnisse der Vergangenheit lassen keine Rückschlüsse auf die künftige Entwicklung zu.

Stammdaten		Konditionen		Sonstige Kennzahlen	
Fondart	Einzelfond	Ausgabeaufschlag	2,75%	Mindestveranlagung	EUR 2.500,00
Kategorie	Aktien	Managementgebühr	1,25%	Sparplan	Nein
Fondsunterkategorie	Branchenmix	Depotgebühr	0,50%	UCITS / OGAW	Ja
Ursprungsland	Luxemburg	Tilgungsgebühr	0,00%	Gewinnbeteiligung	0,00%
Tranchenvolumen	(21.05.2026) EUR 5,67 Mio.	Sonstige lfd. Kosten (03.03.2026)	1,55%	Umschichtgebühr	0,00%
Gesamt-Fondsvolumen	-	Transaktionskosten	0,19%	Fondsgesellschaft	
Auflagedatum	11.12.2000	Ausschüttungen		Threadneedle M. (LU)	
KESSt-Meldefonds	Ja	01.10.2025	0.38 EUR	Route de Trèves 6E, L-2632, Luxemburg	
Beginn des Geschäftsjahres	01.10.	01.10.2024	0.26 EUR	Luxemburg	
Nachhaltigkeitsfondsart	Ethik/Ökologie	17.01.2024	0.21 EUR	<a href="https://www.columbiathreadneedle.lu">https://www.columbiathreadneedle.lu</a>	
Fondsmanager	David Moss	17.01.2023	0.27 EUR		
Thema	-	17.01.2022	0.04 EUR		

Performance	1M	6M	YTD	1J	2J	3J	5J	seit Beginn
Performance	+3,14%	+16,88%	+10,47%	+10,51%	+16,51%	+37,64%	+42,71%	+118,28%
Performance p.a.	-	-	-	+10,51%	+7,94%	+11,24%	+7,37%	+3,11%
Performance p.a. nach max. AGA	-	-	-	+5,25%	+5,34%	+9,44%	+6,33%	+2,91%
Sharpe Ratio	3,19	2,24	1,58	0,61	0,40	0,68	0,35	0,05
Volatilität	13,60%	15,56%	17,21%	13,69%	14,42%	13,43%	15,02%	18,27%
Schlechtester Monat	-	-8,36%	-8,36%	-8,36%	-8,36%	-8,36%	-8,95%	-21,26%
Bester Monat	-	+8,02%	+8,02%	+8,02%	+8,02%	+9,09%	+9,74%	+13,54%
Maximaler Verlust	-2,20%	-10,59%	-10,59%	-10,59%	-17,00%	-17,00%	-27,23%	-69,19%

**Vertriebszulassung**

Österreich, Deutschland, Schweiz, Vereinigtes Königreich, Luxemburg;

1. Wichtiger Hinweis zum Aktualisierungsstand: Das angegebene Datum bezieht sich ausschließlich auf die Berechnung des NAV.

RISIKOHINWEISE: Die Informationen auf dieser Seite dienen ausschließlich zu Informationszwecken und sollten weder als Verkaufsangebot noch als Aufforderung zum Kauf des Wertpapiers oder einer Empfehlung zugunsten des Wertpapiers verstanden werden. Die baha GmbH und die BAWAG P.S.K. Bank für Arbeit und Wirtschaft und Österreichische Postsparkasse Aktiengesellschaft übernehmen trotz sorgfältigster Recherche keinerlei Haftung für die Richtigkeit der angegebenen Daten.  
 Factsheet erstellt von: www.baha.com am 25.05.2026 13:41

## CT (Lux) Sustainable Opportunities European Equity A Inc EUR / LU0153358667 / 592860 / Threadneedle M. (LU)

### Investmentstrategie

Dieser aktiv verwaltete Fonds strebt an, dies durch die Anlage von mindestens 75 % seines Vermögens in Aktien und aktienbezogene Wertpapiere wie Optionsscheine (das Recht, ein Wertpapier, meist eine Aktie, zu einem bestimmten Preis innerhalb eines bestimmten Zeitraums zu kaufen) europäischer Unternehmen umzusetzen. Der Fonds wird aktiv in Bezug auf den MSCI ACWI SMID Cap NR Index verwaltet. Der Index ist weitgehend repräsentativ für die Wertpapiere, in die der Fonds investiert, und bietet eine geeignete Vergleichs-Benchmark, an der die Fondspersformance über einen bestimmten Zeitraum hinweg gemessen und bewertet wird. Es liegt im Ermessen des Fondsmanagers, Anlagen mit anderen Gewichtungen als denen im Index sowie nicht im Index enthaltene Anlagen zu wählen, wobei der Fonds erhebliche Abweichungen vom Index aufweisen kann.

### Fondsspezifische Informationen

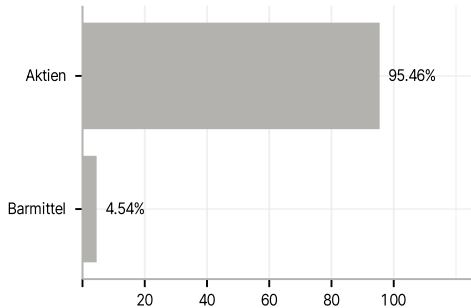
Im Rahmen der Anlagestrategie kann in wesentlichem Umfang in Derivate investiert werden. Die Fondsbestimmungen des CT (Lux) Sustainable Opportunities European Equity A Inc EUR wurden durch die FMA bewilligt. Der CT (Lux) Sustainable Opportunities European Equity A Inc EUR kann mehr als 35 % des Fondsvermögens in Wertpapiere/Geldmarktinstrumente folgender Emittenten investieren: by a Member State of the EU, by its local authorities or agencies, or by another state accepted by the Luxembourg supervisory authority (being at the date of this Prospectus OECD member states, Singapore, or any member of the G20) or by public international bodies of which one or more Member States of the EU are members.

### Investmentziel

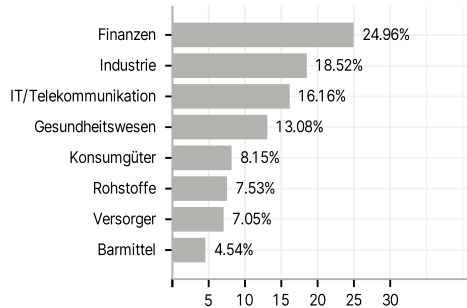
Das Ziel ist ein langfristiges Kapitalwachstum durch nachhaltige Anlagen.

### Veranlagungsstruktur

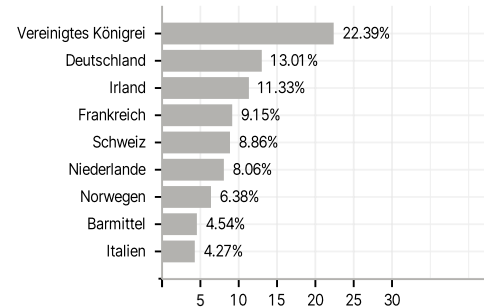
#### Anlagearten



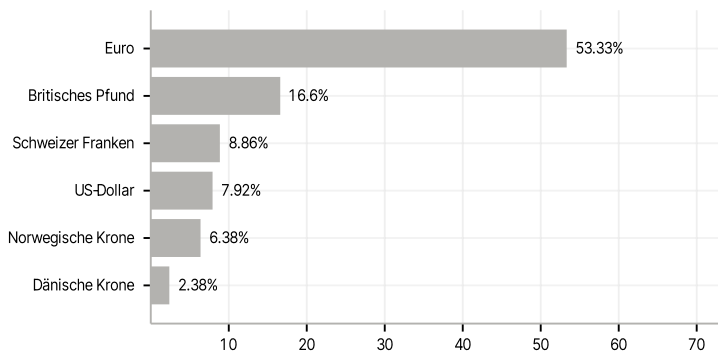
#### Branchen



#### Länder



#### Währungen



#### Größte Positionen

