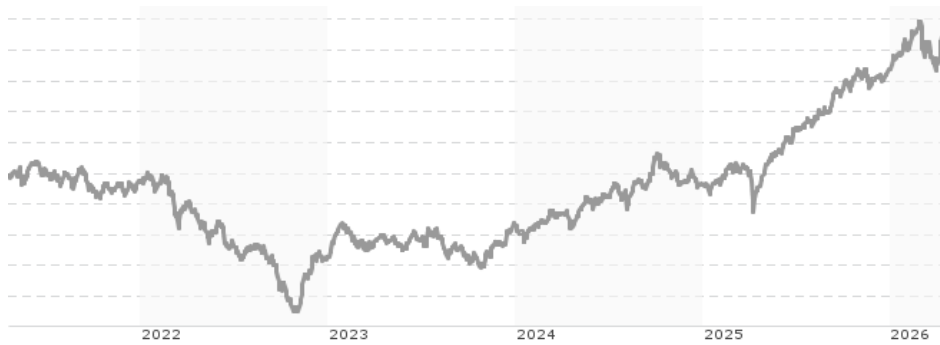


JPMorgan Funds - Asia Pacific Income Fund - JPM Asia Pacific Income A (dist) - USD / LU0117844026 / 577345 / JPMorgan ...

| | | | | |
|---------------------------------------|---------------|-----------------------------|-------------------------|------------------|
| Aktuell 16.04.2026¹ | Region | Branche | Ausschüttungsart | Typ |
| 38,10 USD | Asien/Pazifik | Mischfonds/aktienorientiert | ausschüttend | Gemischter Fonds |



Risikokennzahlen

| | | | | | | | |
|-----|---|---|----------|---|---|---|---|
| SRI | 1 | 2 | 3 | 4 | 5 | 6 | 7 |
|-----|---|---|----------|---|---|---|---|

Jahresperformance

| | |
|------|---------|
| 2025 | +18,97% |
| 2024 | +6,89% |
| 2023 | +6,36% |
| 2022 | -12,50% |
| 2021 | +4,30% |

Performanceergebnisse der Vergangenheit lassen keine Rückschlüsse auf die künftige Entwicklung zu.

| Stammdaten | | Konditionen | | Sonstige Kennzahlen | |
|----------------------------|--|-----------------------------------|----------|---|---------------|
| Fondart | Einzelfond | Ausgabeaufschlag | 4,75% | Mindestveranlagung | EUR 35.000,00 |
| Kategorie | Mischfonds | Managementgebühr | 1,50% | Sparplan | Nein |
| Fondsunterkategorie | Mischfonds/aktienorientiert | Depotgebühr | - | UCITS / OGAW | Ja |
| Ursprungsland | Luxemburg | Tilgungsgebühr | 0,50% | Gewinnbeteiligung | 0,00% |
| Tranchenvolumen | (16.04.2026) USD 96,77 Mio. | Sonstige lfd. Kosten (17.04.2025) | 1,76% | Umschichtgebühr | 1,00% |
| Gesamt-Fondsvolumen | (16.04.2026) USD 1,57 Mrd. | Transaktionskosten | 0,40% | Fondsgesellschaft | |
| Auflagedatum | 15.06.2001 | Ausschüttungen | | JPMorgan AM (EU) | |
| KESSt-Meldefonds | Ja | 17.09.2025 | 0.81 USD | 6, Route de Trèves, 2633, Senningerberg | |
| Beginn des Geschäftsjahres | 01.07. | 11.09.2024 | 0.81 USD | Luxemburg | |
| Nachhaltigkeitsfondsart | - | 13.09.2023 | 0.78 USD | https://www.jpmmorganassetmanagement.de | |
| Fondsmanager | Julie Ho Ruben Lienhard | 14.09.2022 | 0.72 USD | | |
| | Julie Ho, Ruben Lienhard, Julio Callegari, Selina Yu | 09.09.2021 | 0.65 USD | | |
| Thema | - | | | | |

| Performance | 1M | 6M | YTD | 1J | 2J | 3J | 5J | seit Beginn |
|--------------------------------|--------|--------|--------|---------|---------|---------|---------|-------------|
| Performance | +2,83% | +7,69% | +5,86% | +27,05% | +35,62% | +37,44% | +24,35% | +400,01% |
| Performance p.a. | - | - | - | +27,05% | +16,46% | +11,18% | +4,45% | +6,69% |
| Performance p.a. nach max. AGA | - | - | - | +21,00% | +13,65% | +9,39% | +3,44% | +6,48% |
| Sharpe Ratio | 2,73 | 1,44 | 1,73 | 3,10 | 1,71 | 1,15 | 0,27 | 0,50 |
| Volatilität | 13,44% | 9,58% | 11,26% | 8,01% | 8,29% | 7,81% | 8,10% | 8,99% |
| Schlechtester Monat | - | -6,39% | -6,39% | -6,39% | -6,39% | -6,39% | -7,01% | -19,47% |
| Bester Monat | - | +6,07% | +6,07% | +6,07% | +6,07% | +6,07% | +10,16% | +10,16% |
| Maximaler Verlust | -3,80% | -6,51% | -6,51% | -6,51% | -9,10% | -9,10% | -23,83% | -42,65% |

Vertriebszulassung

Österreich, Deutschland, Schweiz, Vereinigtes Königreich;

1. Wichtiger Hinweis zum Aktualisierungsstand: Das angegebene Datum bezieht sich ausschließlich auf die Berechnung des NAV.

RISIKOHINWEISE: Die Informationen auf dieser Seite dienen ausschließlich zu Informationszwecken und sollten weder als Verkaufsangebot noch als Aufforderung zum Kauf des Wertpapiers oder einer Empfehlung zugunsten des Wertpapiers verstanden werden. Die baha GmbH und die BAWAG P.S.K. Bank für Arbeit und Wirtschaft und Österreichische Postsparkasse Aktiengesellschaft übernehmen trotz sorgfältigster Recherche keinerlei Haftung für die Richtigkeit der angegebenen Daten.
Factsheet erstellt von: www.baha.com am 17.04.2026 21:24

Investmentstrategie

Der Teilfonds wendet einen fundamentalen Bottom-up-Titelauswahlprozess in Kombination mit Top-down-Einschätzungen zu Ländern an. Er verfolgt einen auf starken Überzeugungen beruhenden Ansatz, um die besten Anlageideen zu finden. Der Teilfonds ist bestrebt, hochwertige Unternehmen mit überdurchschnittlichem und nachhaltigem Wachstumspotenzial zu ermitteln. Dieses Produkt richtet sich an Anleger, die einen Anlagehorizont von mindestens 5 Jahren haben und die Risiken des Teilfonds, einschließlich des Kapitalverlustrisikos, verstehen.

Fondsspezifische Informationen

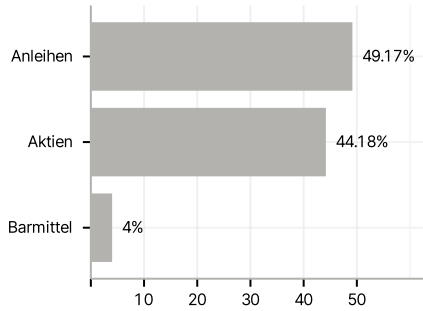
Im Rahmen der Anlagestrategie kann in wesentlichem Umfang in Derivate investiert werden. Die Fondsbestimmungen des JPMorgan Funds - Asia Pacific Income Fund - JPM Asia Pacific Income A (dist) - USD wurden durch die FMA bewilligt. Der JPMorgan Funds - Asia Pacific Income Fund - JPM Asia Pacific Income A (dist) - USD kann mehr als 35 % des Fondsvermögens in Wertpapiere/Geldmarktinstrumente folgender Emittenten investieren: the EU, the national, regional and local administrations of the Member States or their central banks, the European Central Bank, the European Investment Bank, the European Investment Fund, the European Stability Mechanism, the European Financial Stability Facility, a central authority or central bank of a member state of the OECD, Group of Twenty or Singapore, the International Monetary Fund, the International Bank for Reconstruction and Development, the Council of Europe Development Bank, the European Bank for Reconstruction and Development, the Bank for International Settlements.

Investmentziel

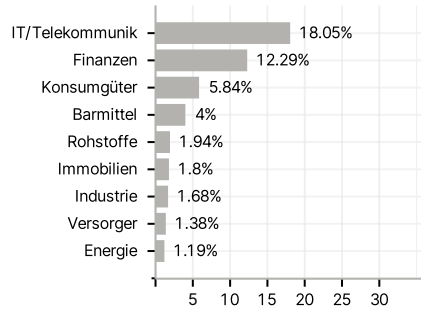
Erzielung von Ertrag und langfristigem Kapitalwachstum durch die vorwiegende Anlage in ertragbringende Wertpapiere aus Ländern des Asien-Pazifik-Raums (ohne Japan). Mindestens 67% des Vermögens werden in Aktien, Schuldtitel, wandelbare Wertpapiere und REITs von Unternehmen investiert, die in einem Land des Asien-Pazifik-Raums (ohne Japan), einschließlich Schwellenländern, ansässig sind oder dort den überwiegenden Teil ihrer Geschäftstätigkeit ausüben. Der Teilfonds kann mitunter bedeutende Positionen in bestimmten Sektoren oder Märkten aufweisen.

Veranlagungsstruktur

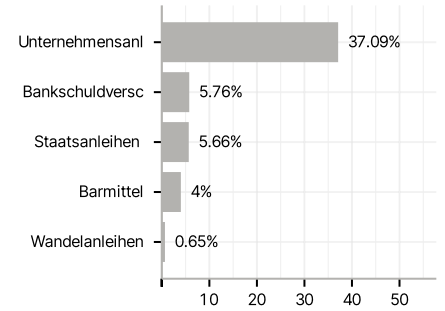
Anlagearten



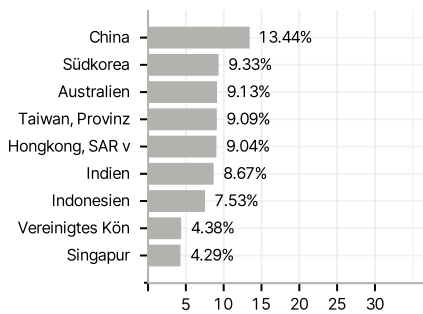
Branchen



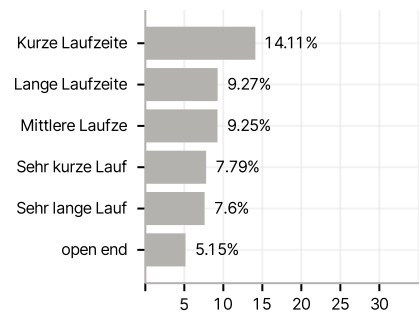
Emittenten



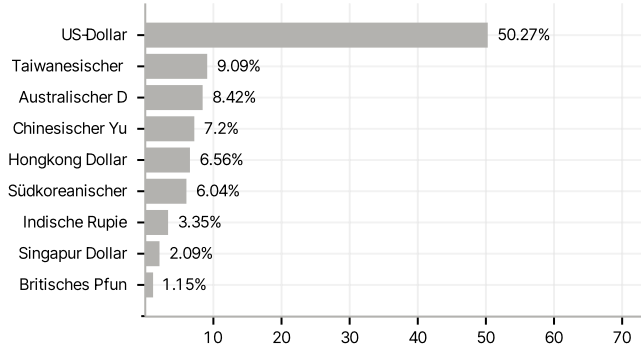
Länder



Laufzeiten



Währungen



Größte Positionen

