

DWS Invest ESG Top Euroland LD / LU0145647052 / 552517 / DWS Investment S.A.

<b>Aktuell 25.06.2026<sup>1</sup></b>	<b>Region</b>	<b>Branche</b>	<b>Ausschüttungsart</b>	<b>Typ</b>
314,02 EUR	Euroland	enmix	ausschüttend	Aktienfonds



**Risikokennzahlen**

SRI	1	2	3	<b>4</b>	5	6	7
-----	---	---	---	----------	---	---	---

**Jahresperformance**

2025	+22,60%
2024	+3,84%
2023	+18,62%
2022	-19,79%
2021	+18,55%

Performanceergebnisse der Vergangenheit lassen keine Rückschlüsse auf die künftige Entwicklung zu.

Stammdaten		Konditionen		Sonstige Kennzahlen	
Fondart	Einzelfond	Ausgabeaufschlag	2,50%	Mindestveranlagung	EUR 0,00
Kategorie	Aktien	Managementgebühr	1,50%	Sparplan	Nein
Fondsunterkategorie	Branchenmix	Depotgebühr	-	UCITS / OGAW	Ja
Ursprungsland	Luxemburg	Tilgungsgebühr	0,00%	Gewinnbeteiligung	0,00%
Tranchenvolumen	(25.06.2026) EUR 204,66 Mio.	Sonstige lfd. Kosten	(17.02.2026) 1,60%	Umschichtgebühr	-
Gesamt-Fondsvolumen	(25.06.2026) EUR 456,24 Mio.	Transaktionskosten	0,22%	<b>Fondsgesellschaft</b>	
Auflagedatum	03.06.2002	<b>Ausschüttungen</b>		DWS Investment S.A.	
KESSt-Meldefonds	Ja	06.03.2026	2.89 EUR	2 Boulevard Konrad Adenauer, L-1115, Luxembourg	
Beginn des Geschäftsjahres	01.01.	07.03.2025	3.84 EUR	Luxemburg	
Nachhaltigkeitsfondsart	Ethik/Ökologie	08.03.2024	3.19 EUR	www.dws.com	
Fondsmanager	Anant, Vidya	10.03.2023	3.56 EUR		
Thema	-	04.03.2022	0.11 EUR		

Performance	1M	6M	YTD	1J	2J	3J	5J	seit Beginn
Performance	+2,65%	+12,22%	+11,51%	+23,39%	+31,30%	+50,14%	+39,75%	+277,72%
Performance p.a.	-	-	-	+23,39%	+14,59%	+14,51%	+6,92%	+5,67%
Performance p.a. nach max. AGA	-	-	-	+17,51%	+11,83%	+12,66%	+5,89%	+5,46%
Sharpe Ratio	2,03	1,23	1,16	1,27	0,72	0,78	0,26	0,18
Volatilität	17,37%	19,82%	20,20%	16,54%	17,13%	15,67%	17,84%	19,04%
Schlechtester Monat	-	-9,90%	-9,90%	-9,90%	-9,90%	-9,90%	-11,21%	-15,78%
Bester Monat	-	+6,71%	+6,71%	+6,71%	+8,16%	+8,16%	+10,83%	+17,50%
Maximaler Verlust	-2,74%	-12,17%	-12,17%	-12,17%	-15,44%	-15,44%	-30,59%	-55,31%

**Vertriebszulassung**

Österreich, Deutschland, Schweiz, Vereinigtes Königreich, Luxemburg;

1. Wichtiger Hinweis zum Aktualisierungsstand: Das angegebene Datum bezieht sich ausschließlich auf die Berechnung des NAV.

RISIKOHINWEISE: Die Informationen auf dieser Seite dienen ausschließlich zu Informationszwecken und sollten weder als Verkaufsangebot noch als Aufforderung zum Kauf des Wertpapiers oder einer Empfehlung zugunsten des Wertpapiers verstanden werden. Die baha GmbH und die BAWAG P.S.K. Bank für Arbeit und Wirtschaft und Österreichische Postsparkasse Aktiengesellschaft übernehmen trotz sorgfältigster Recherche keinerlei Haftung für die Richtigkeit der angegebenen Daten.  
 Factsheet erstellt von: www.baha.com am 27.06.2026 23:55

DWS Invest ESG Top Euroland LD / LU0145647052 / 552517 / DWS Investment S.A.

**Investmentstrategie**

Der Fonds wird aktiv verwaltet. Der Fonds wird unter Bezugnahme auf eine Benchmark verwaltet. Der Fonds bewirbt ökologische und soziale Merkmale und unterliegt den Offenlegungspflichten eines Finanzprodukts gemäß Artikel 8 Absatz 1 der Verordnung (EU) 2019/2088 über nachhaltigkeitsbezogene Offenlegungspflichten im Finanzdienstleistungssektor. Weitere Informationen zu den ESG-Kriterien können dem Verkaufsprospekt und der DWS-Website entnommen werden. Hierzu legt der Fonds vorwiegend in die Aktien von Emittenten mit einer hohen Marktkapitalisierung an, die ihre Hauptniederlassung in einem Mitgliedstaat der Europäischen Wirtschafts- und Währungsunion (WWU) haben. Außerdem ist der Fondsmanager bestrebt, ein konzentriertes Portfolio zu verwalten, das etwa 40 bis 60 unterschiedliche Wertpapiere enthält. Je nach Marktsituation kann die Geschäftsführung jedoch vom vorstehend erwähnten Diversifikationsziel abweichen.

**Fondsspezifische Informationen**

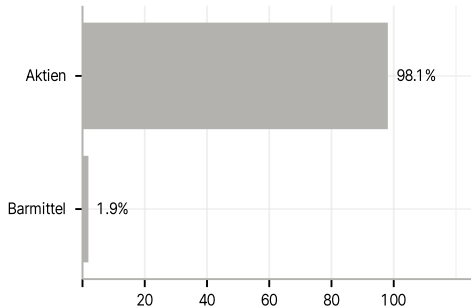
Im Rahmen der Anlagestrategie kann in wesentlichem Umfang in Derivate investiert werden. Die Fondsbestimmungen des DWS Invest ESG Top Euroland LD wurden durch die FMA bewilligt. Der DWS Invest ESG Top Euroland LD kann mehr als 35 % des Fondsvermögens in Wertpapiere/Geldmarktinstrumente folgender Emittenten investieren: Mitgliedstaat der Europäischen Union, dessen Gebietskörperschaften, einem Drittstaat oder einer internationalen öffentlich-rechtlichen Einrichtung, der ein oder mehrere Mitgliedstaaten der Europäischen Union angehören.

**Investmentziel**

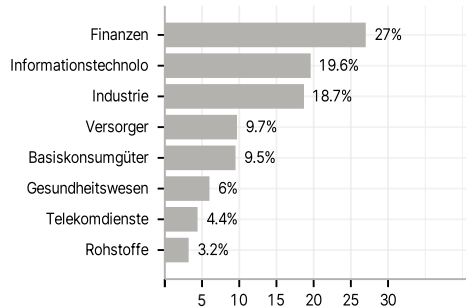
Ziel der Anlagepolitik ist es, einen Kapitalzuwachs zu erzielen, der die Wertentwicklung des Vergleichsindex (MSCI EMU TR net) übertrifft.

**Veranlagungsstruktur**

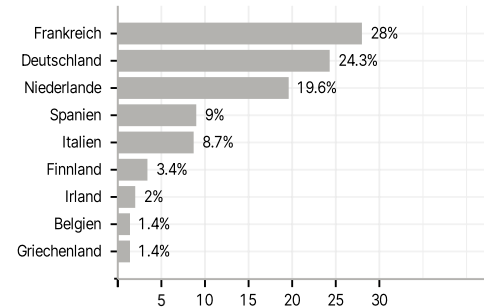
**Anlagearten**



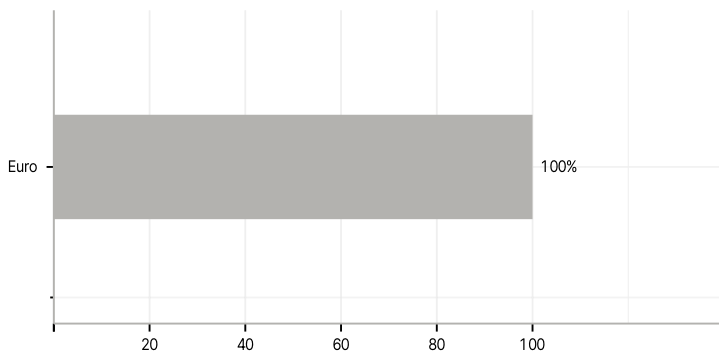
**Branchen**



**Länder**



**Währungen**



**Größte Positionen**

