

DWS Invest ESG Top Euroland LC / LU0145644893 / 552516 / DWS Investment S.A.

| | | | | |
|---------------------------------------|---------------|----------------|-------------------------|-------------|
| Aktuell 25.06.2026¹ | Region | Branche | Ausschüttungsart | Typ |
| 377,99 EUR | Euroland | enmix | thesaurierend | Aktienfonds |


Risikokennzahlen

| | | | | | | | |
|-----|---|---|---|----------|---|---|---|
| SRI | 1 | 2 | 3 | 4 | 5 | 6 | 7 |
|-----|---|---|---|----------|---|---|---|

Jahresperformance

| | |
|------|---------|
| 2025 | +22,60% |
| 2024 | +3,84% |
| 2023 | +18,62% |
| 2022 | -19,78% |
| 2021 | +18,55% |

Performanceergebnisse der Vergangenheit lassen keine Rückschlüsse auf die künftige Entwicklung zu.

| Stammdaten | | Konditionen | | Sonstige Kennzahlen | |
|----------------------------|------------------------------|-------------------------------------------------|-------|--------------------------|----------|
| Fondart | Einzelfond | Ausgabeaufschlag | 2,50% | Mindestveranlagung | EUR 0,00 |
| Kategorie | Aktien | Managementgebühr | 1,50% | Sparplan | Nein |
| Fondsunterkategorie | Branchenmix | Depotgebühr | - | UCITS / OGAW | Ja |
| Ursprungsland | Luxemburg | Tilgungsgebühr | 0,00% | Gewinnbeteiligung | 0,00% |
| Tranchenvolumen | (25.06.2026) EUR 95,99 Mio. | Sonstige lfd. Kosten (28.05.2026) | 1,60% | Umschichtgebühr | - |
| Gesamt-Fondsvolumen | (25.06.2026) EUR 456,24 Mio. | Transaktionskosten | 0,22% | Fondsgesellschaft | |
| Auflagedatum | 03.06.2002 | DWS Investment S.A. | | | |
| KESSt-Meldefonds | Ja | 2 Boulevard Konrad Adenauer, L-1115, Luxembourg | | | |
| Beginn des Geschäftsjahres | 01.01. | Luxemburg | | | |
| Nachhaltigkeitsfondsart | Ethik/Ökologie | www.dws.com | | | |
| Fondsmanager | Anant, Vidya | | | | |
| Thema | - | | | | |

| Performance | 1M | 6M | YTD | 1J | 2J | 3J | 5J | seit Beginn |
|--------------------------------|--------|---------|---------|---------|---------|---------|---------|-------------|
| Performance | +2,65% | +12,22% | +11,51% | +23,39% | +31,31% | +50,15% | +39,76% | +277,99% |
| Performance p.a. | - | - | - | +23,39% | +14,59% | +14,51% | +6,92% | +5,68% |
| Performance p.a. nach max. AGA | - | - | - | +17,51% | +11,83% | +12,66% | +5,89% | +5,46% |
| Sharpe Ratio | 2,03 | 1,23 | 1,16 | 1,28 | 0,72 | 0,78 | 0,26 | 0,18 |
| Volatilität | 17,37% | 19,82% | 20,19% | 16,54% | 17,12% | 15,67% | 17,84% | 19,04% |
| Schlechtester Monat | - | -9,90% | -9,90% | -9,90% | -9,90% | -9,90% | -11,20% | -15,78% |
| Bester Monat | - | +6,71% | +6,71% | +6,71% | +8,16% | +8,16% | +10,83% | +17,50% |
| Maximaler Verlust | -2,74% | -12,17% | -12,17% | -12,17% | -15,44% | -15,44% | -30,59% | -55,31% |

Vertriebszulassung

Österreich, Deutschland, Schweiz, Vereinigtes Königreich, Luxemburg;

1. Wichtiger Hinweis zum Aktualisierungsstand: Das angegebene Datum bezieht sich ausschließlich auf die Berechnung des NAV.

 RISIKOHINWEISE: Die Informationen auf dieser Seite dienen ausschließlich zu Informationszwecken und sollten weder als Verkaufsangebot noch als Aufforderung zum Kauf des Wertpapiers oder einer Empfehlung zugunsten des Wertpapiers verstanden werden. Die baha GmbH und die BAWAG P.S.K. Bank für Arbeit und Wirtschaft und Österreichische Postsparkasse Aktiengesellschaft übernehmen trotz sorgfältigster Recherche keinerlei Haftung für die Richtigkeit der angegebenen Daten.
 Factsheet erstellt von: www.baha.com am 28.06.2026 02:34

DWS Invest ESG Top Euroland LC / LU0145644893 / 552516 / DWS Investment S.A.

Investmentstrategie

Der Fonds wird aktiv verwaltet. Der Fonds wird unter Bezugnahme auf eine Benchmark verwaltet. Der Fonds bewirbt ökologische und soziale Merkmale und unterliegt den Offenlegungspflichten eines Finanzprodukts gemäß Artikel 8 Absatz 1 der Verordnung (EU) 2019/2088 über nachhaltigkeitsbezogene Offenlegungspflichten im Finanzdienstleistungssektor. Weitere Informationen zu den ESG-Kriterien können dem Verkaufsprospekt und der DWS-Website entnommen werden. Hierzu legt der Fonds vorwiegend in die Aktien von Emittenten mit einer hohen Marktkapitalisierung an, die ihre Hauptniederlassung in einem Mitgliedstaat der Europäischen Wirtschafts- und Währungsunion (WWU) haben. Außerdem ist der Fondsmanager bestrebt, ein konzentriertes Portfolio zu verwalten, das etwa 40 bis 60 unterschiedliche Wertpapiere enthält. Je nach Marktsituation kann die Geschäftsführung jedoch vom vorstehend erwähnten Diversifikationsziel abweichen.

Fondsspezifische Informationen

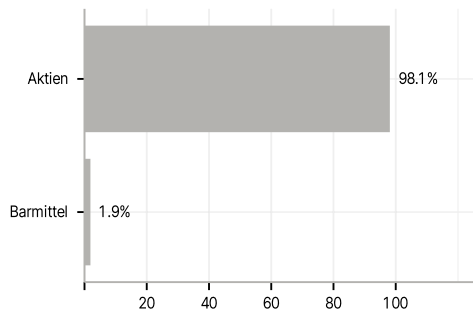
Im Rahmen der Anlagestrategie kann in wesentlichem Umfang in Derivate investiert werden. Die Fondsbestimmungen des DWS Invest ESG Top Euroland LC wurden durch die FMA bewilligt. Der DWS Invest ESG Top Euroland LC kann mehr als 35 % des Fondsvermögens in Wertpapiere/Geldmarktinstrumente folgender Emittenten investieren: Mitgliedstaat der Europäischen Union, dessen Gebietskörperschaften, einem Drittstaat oder einer internationalen öffentlich-rechtlichen Einrichtung, der ein oder mehrere Mitgliedstaaten der Europäischen Union angehören.

Investmentziel

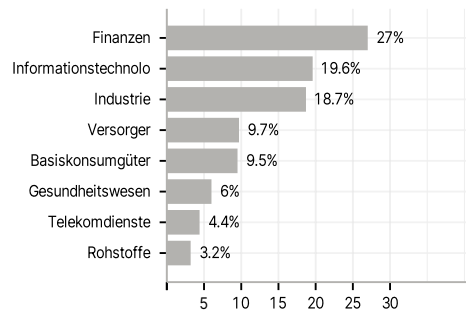
Ziel der Anlagepolitik ist es, einen Kapitalzuwachs zu erzielen, der die Wertentwicklung des Vergleichsindex (MSCI EMU TR net) übertrifft.

Veranlagungsstruktur

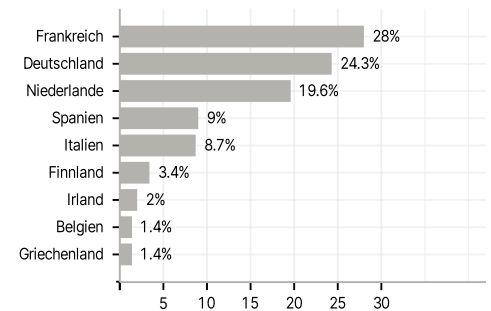
Anlagearten



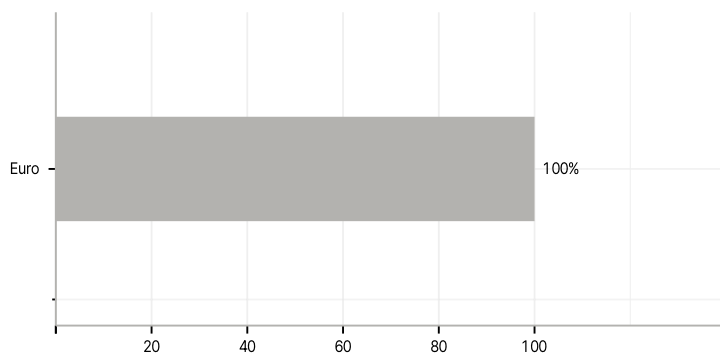
Branchen



Länder



Währungen



Größte Positionen

