

Nordea 1 - Norwegian Equity Fund - BP - EUR / LU0173784223 / 358491 / Nordea Inv. Funds

Aktuell 28.05.2026¹	Region	Branche	Ausschüttungsart	Typ
47,72 EUR	Norwegen	enmix	thesaurierend	Aktienfonds



Risikokennzahlen	
SRI	1 2 3 4 5 6 7
Jahresperformance	
2025	+21,25%
2024	+2,29%
2023	+3,51%
2022	-12,95%
2021	+29,43%

Performanceergebnisse der Vergangenheit lassen keine Rückschlüsse auf die künftige Entwicklung zu.

Stammdaten		Konditionen		Sonstige Kennzahlen	
Fondart	Einzelfond	Ausgabeaufschlag	2,25%	Mindestveranlagung	EUR 0,00
Kategorie	Aktien	Managementgebühr	1,50%	Sparplan	Nein
Fondsunterkategorie	Branchenmix	Depotgebühr	-	UCITS / OGAW	Ja
Ursprungsland	Luxemburg	Tilgungsgebühr	0,00%	Gewinnbeteiligung	0,00%
Tranchenvolumen	(28.05.2026) NOK 22,46 Mio.	Sonstige lfd. Kosten (19.02.2026)	1,80%	Umschichtgebühr	-
Gesamt-Fondsvolumen	(28.05.2026) NOK 1,48 Mrd.	Transaktionskosten	0,07%	Fondsgesellschaft	
Auflagedatum	15.09.2003	Nordea Inv. Funds			
KESSt-Meldefonds	Ja	562, Rue de Neudorf, L-2220, Luxembourg			
Beginn des Geschäftsjahres	01.01.	Luxemburg			
Nachhaltigkeitsfondsart	-	https://www.nordea.lu			
Fondsmanager	Robert Lingaas Jon Fredrik Hille-Walle				
Thema	-				

Performance	1M	6M	YTD	1J	2J	3J	5J	seit Beginn
Performance	+0,87%	+22,72%	+17,69%	+29,86%	+35,81%	+64,19%	+41,64%	+514,92%
Performance p.a.	-	-	-	+29,86%	+16,54%	+17,99%	+7,21%	+8,32%
Performance p.a. nach max. AGA	-	-	-	+23,67%	+13,73%	+16,07%	+6,17%	+8,09%
Sharpe Ratio	0,81	3,91	3,60	2,33	0,93	1,04	0,29	0,27
Volatilität	10,98%	12,50%	13,33%	11,86%	15,38%	15,16%	17,20%	22,76%
Schlechtester Monat	-	-0,00%	-0,00%	-0,78%	-4,26%	-7,11%	-17,44%	-30,78%
Bester Monat	-	+5,51%	+5,51%	+8,48%	+8,88%	+8,88%	+10,26%	+22,92%
Maximaler Verlust	-2,64%	-4,25%	-4,25%	-4,25%	-16,33%	-16,33%	-28,19%	-73,30%

Vertriebszulassung

Österreich, Deutschland, Schweiz, Vereinigtes Königreich;

1. Wichtiger Hinweis zum Aktualisierungsstand: Das angegebene Datum bezieht sich ausschließlich auf die Berechnung des NAV.

RISIKOHINWEISE: Die Informationen auf dieser Seite dienen ausschließlich zu Informationszwecken und sollten weder als Verkaufsangebot noch als Aufforderung zum Kauf des Wertpapiers oder einer Empfehlung zugunsten des Wertpapiers verstanden werden. Die baha GmbH und die BAWAG P.S.K. Bank für Arbeit und Wirtschaft und Österreichische Postsparkasse Aktiengesellschaft übernehmen trotz sorgfältigster Recherche keinerlei Haftung für die Richtigkeit der angegebenen Daten.
Factsheet erstellt von: www.baha.com am 29.05.2026 17:05

Nordea 1 - Norwegian Equity Fund - BP - EUR / LU0173784223 / 358491 / Nordea Inv. Funds

Investmentstrategie

Der Fondsmanager investiert nach einem fundamentalen Bottom Up-Ansatz, wobei er Unternehmen identifiziert, die in der Lage sind, langfristig nachhaltige Erträge zu erwirtschaften. Die Auswahl der Unternehmen wird aufgrund einer attraktiven Bewertung, eines positiven Ertrags-Momentums, der Fähigkeit, Cash-Flows zu generieren und der Qualität des Managements vorgenommen.

Fondsspezifische Informationen

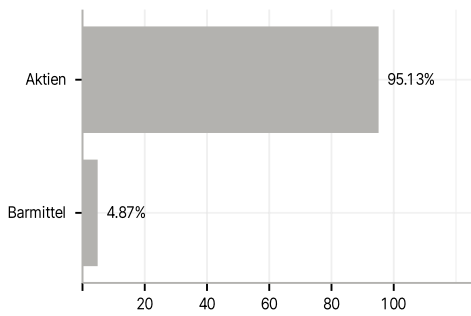
Im Rahmen der Anlagestrategie kann in wesentlichem Umfang in Derivate investiert werden.

Investmentziel

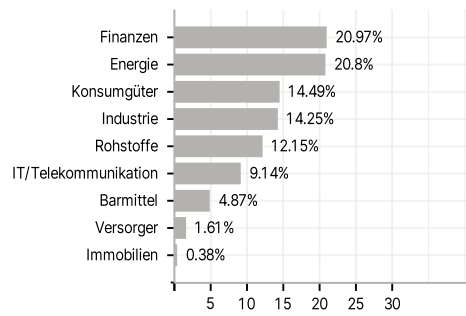
Der Fonds investiert mindestens drei Viertel seines Nettofondsvermögens in Aktien, andere Kapitalanteile, wie etwa Genossenschaftsanteile und Partizipationsscheine, Genussscheine und Optionszertifikate von Gesellschaften, die ihren Sitz in Norwegen haben.

Veranlagungsstruktur

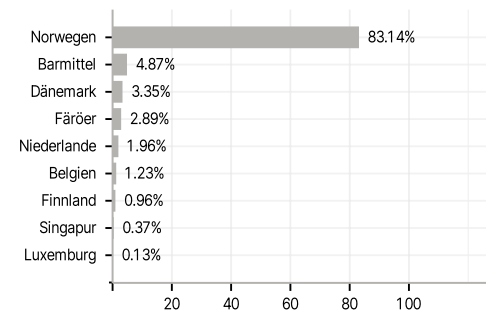
Anlagearten



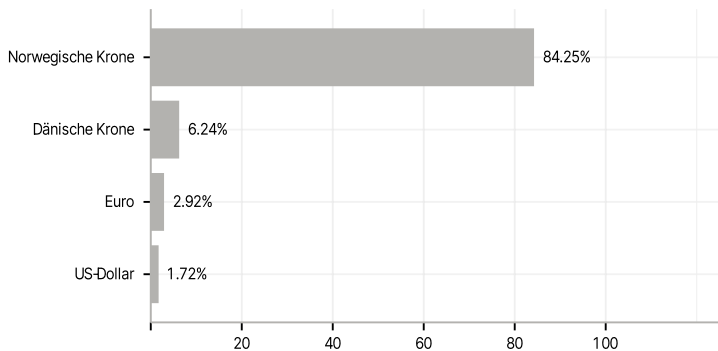
Branchen



Länder



Währungen



Größte Positionen

