Created with RealObjects PDFreactor(R) Web Service Evaluation Version | https://www.pdfreactor.com

easybank

DSC Equity Fund - Communication Services (A) CHF / AT0000A10006 / 0A1000 / Gutmann KAG m.b.H

Aktuell 23.11.2026 [1]	Region	Branche	Ausschüttungsart	Typ
127,85 CHF	weltweit	e Technologie/Informationstechn.	ausschüttend	Aktienfonds



Performanceergebnisse der Vergangenheit lassen keine Rückschlüsse auf die künftige Entwicklung zu.

Risikokennzahlen

SRI 1 2 3 **4** 5 6 7

Jahresperformance

2025	+0,47%
2024	+29,17%
2023	+24,50%
2022	-34,96%
2021	+1,87%

Stammdaten

Fondart	Einzelfond
Kategorie	Aktien
Fondsunterkategorie	Branche Technologie/Informationstechn.
Ursprungsland	Österreich
Tranchenvolumen	(23.11.2026) CHF 1,42 Mio.
Gesamt-Fondsvolumen	(23.11.2026) CHF 72,33 Mio.
Auflagedatum	24.07.2013
KESt-Meldefonds	Ja
Beginn des Geschäftsjahres	01.05.
Nachhaltigkeitsfondsart	-
Fondsmanager	Mag. Thomas Neuhold
Thema	-

Konditionen

Ausgabeaufschlag	2,10%
Managementgebühr	1,42%
Depotgebühr	-
Tilgungsgebühr	0,00%
Sonstige lfd. Kosten	(19.05.2026) 1,50%
Transaktionskosten	0,20%

Ausschüttungen

01.07.2026	1.62 CHF
01.07.2025	0.13 CHF
01.07.2024	0.00 CHF
03.07.2023	0.02 CHF
01.07.2022	0.71 CHF

Sonstige Kennzahlen

Mindestveranlagung	-
Sparplan	Nein
UCITS / OGAW	Ja
Gewinnbeteiligung	0,00%
Umschichtgebühr	-

Fondsgesellschaft

Gutmann KAG m.b.H
Schwarzenbergplatz 16, 1010, Wien
Österreich
https://www.gutmannfonds.at

Performance	1M	6M	YTD	1J	2J	3J	5J	seit Beginn
Performance	-4,15%	-4,44%	-5,71%	-5,18%	-4,89%	+19,80%	-3,85%	+33,25%
Performance p.a.	-	-	-	-5,20%	-2,48%	+6,20%	-0,78%	+2,17%
Performance p.a. nach max. AGA	-	-	-	-7,94%	-3,90%	+5,17%	-1,37%	+1,95%
Sharpe Ratio	-2,12	-0,71	-0,64	-0,57	-0,35	0,24	-0,22	-0,05
Volatilität	19,86%	16,30%	14,54%	14,03%	15,44%	14,27%	16,29%	14,86%
Schlechtester Monat	-	-5,39%	-5,39%	-5,39%	-6,33%	-6,33%	-9,92%	-12,39%
Bester Monat	-	+4,35%	+4,62%	+4,62%	+7,41%	+8,58%	+10,85%	+10,85%
Maximaler Verlust	-5,51%	-8,68%	-8,68%	-8,72%	-20,75%	-20,75%	-37,90%	-43,28%

Vertriebszulassung

Österreich, Schweiz;

1. Wichtiger Hinweis zum Aktualisierungsstand: Das angegebene Datum bezieht sich ausschließlich auf die Berechnung des NAV.

RISIKOHINWEISE: Die Informationen auf dieser Seite dienen ausschließlich zu Informationszwecken und sollten weder als Verkaufsangebot noch als Aufforderung zum Kauf des Wertpapieres oder einer Empfehlung zugunsten des Wertpapieres verstanden werden. Die baha GmbH und die BAWAG P.S.K. Bank für Arbeit und Wirtschaft und Österreichische Postsparkasse Aktiengesellschaft übernehmen trotz sorgfältigster Recherche keinerlei Haftung für die Richtigkeit der angegebenen Daten.
Factsheet erstellt von: www.baha.com am 23.11.2026 17:20

Created with RealObjects PDFreactor(R) Web Service Evaluation Version | https://www.pdfreactor.com



REALOBJECTS

PDFreactor®

Evaluation Version

This PDF document was created by an evaluation version of RealObjects PDFreactor 12.2.1 (17349). The evaluation version is fully functional, but includes this information page. It must not be used for production purposes. The information page and all other evaluation notices must not be removed from the PDF file.

NOTE: Conversions in evaluation mode might be slower and the results might have a larger file size than in production mode.

Buy PDFreactor

To buy a PDFreactor license follow this link:

Buy PDFreactor online

About PDFreactor

RealObjects PDFreactor is a powerful formatting processor for converting HTML and XML documents into PDF. It uses Cascading Style Sheets (CSS) to define page layout and styles. The server-side tool enables a great variety of applications in the fields of ERP, eCommerce and Electronic Publishing.

PDFreactor supports HTML5, CSS3 and JavaScript.

It allows you to dynamically generate PDF documents such as invoices, delivery notes and shipping documents on-the-fly. PDFreactor allows you to easily add server-based PDF generation functionality to your application or service. Since PDFreactor runs on a server, the end-user in general does not need any software other than a PDF viewer.

For more information visit **www.pdfreactor.com**

Created with RealObjects PDFreactor(R) Web Service Evaluation Version | https://www.pdfreactor.com

DSC Equity Fund - Communication Services (A) CHF / AT0000A10006 / 0A1000 / Gutmann KAG m.b.H

Investmentstrategie

Der Teilfonds investiert in erster Linie im Bereich Kommunikationsdienste und verwandte Sparten. Für den Teilfonds werden mindestens 85% des Teilfondsvermögens (internationale) Aktien und Aktien gleichwertige Wertpapiere in Form von direkt erworbenen Einzeltiteln erworben. Daneben dürfen auch bis zu 15% des Teilfondsvermögens erworben werden: - Schuldverschreibungen sowie sonstige verbriefte Schuldtitel, inklusive Wandelanleihen und/oder Optionsanleihen, welche von Staaten und/oder Unternehmen sowie von anderen Stellen begeben werden, - Geldmarktinstrumente, - Sichteinlagen und kündbare Einlagen, - Derivative Instrumente als Teil der Anlagestrategie. Derivate dürfen auch zur Absicherung, insbesondere des Aktien- und Währungsexposures, eingesetzt werden.

Investmentziel

Der DSC Equity Fund - Communication Services ist ein Teilfonds der Umbrella-Konstruktion DSC Equity Fund und ist darauf ausgerichtet, einen hohen langfristigen Kapitalzuwachs unter Inkaufnahme höherer (kurzfristiger) Risiken zu erzielen.

Veranlagungsstruktur

Anlagearten

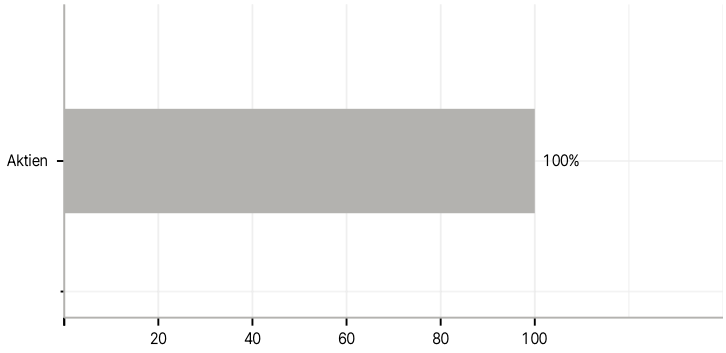

Branchen

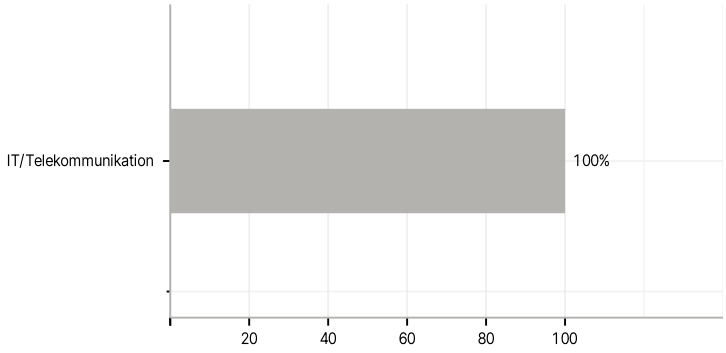

Länder

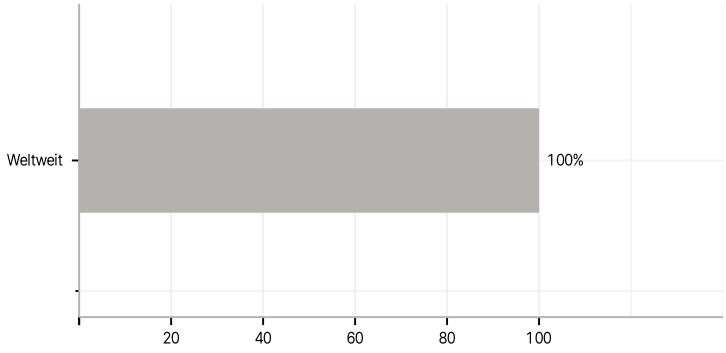

Größte Positionen

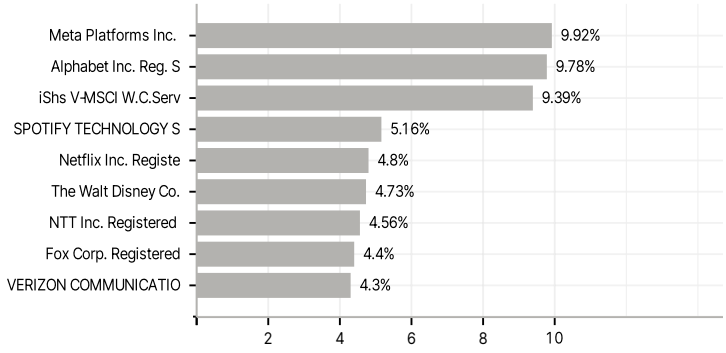

RISIKOHINWEISE: Die Informationen auf dieser Seite dienen ausschließlich zu Informationszwecken und sollten weder als Verkaufsangebot noch als Aufforderung zum Kauf des Wertpapieres oder einer Empfehlung zugunsten des Wertpapieres verstanden werden. Die baha GmbH und die BAWAG P.S.K. Bank für Arbeit und Wirtschaft und Österreichische Postsparkasse Aktiengesellschaft übernehmen trotz sorgfältigster Recherche keinerlei Haftung für die Richtigkeit der angegebenen Daten.
Factsheet erstellt von: www.baha.com am 23.11.2026 17:20

Created with RealObjects PDFreactor(R) Web Service Evaluation Version | https://www.pdfreactor.com