

**CT (Lux) American AEH EUR / LU0198731290 / A0DPBK / Threadneedle M. (LU)**

|  |               |                |                         |             |
|--|---------------|----------------|-------------------------|-------------|
| <b>Aktuell 29.10.2025 <sup>1</sup></b> | <b>Region</b> | <b>Branche</b> | <b>Ausschüttungsart</b> | <b>Typ</b>  |
| 87,68 EUR                              | Nordamerika   | enmix          | thesaurierend           | Aktienfonds |


**Risikokennzahlen**

|     |   |   |   |          |   |   |   |
|-----|---|---|---|----------|---|---|---|
| SRI | 1 | 2 | 3 | <b>4</b> | 5 | 6 | 7 |
|-----|---|---|---|----------|---|---|---|

**Jahresperformance**

|      |         |
|------|---------|
| 2024 | +17,01% |
| 2023 | +17,77% |
| 2022 | -23,95% |
| 2021 | +23,73% |
| 2020 | +18,60% |

Performanceergebnisse der Vergangenheit lassen keine Rückschlüsse auf die künftige Entwicklung zu.

| Stammdaten                 |                              | Konditionen   |       | Sonstige Kennzahlen      |              |
|----------------------------|------------------------------|---|-------|--------------------------|--------------|
| Fondart                    | Einzelfond                   | Ausgabeaufschlag  | 2,75% | Mindestveranlagung       | EUR 2.500,00 |
| Kategorie                  | Aktien                       | Managementgebühr  | 1,50% | Sparplan                 | Nein         |
| Fondsunterkategorie        | Branchenmix                  | Depotgebühr   | -     | UCITS / OGAW             | Ja           |
| Ursprungsland              | Luxemburg                    | Tilgungsgebühr  | 0,00% | Gewinnbeteiligung        | 0,00%        |
| Tranchenvolumen            | (29.10.2025) USD 64,13 Mio.  | Sonstige lfd. Kosten (28.04.2025)   | 1,80% | Umschichtgebühr          | 0,75%        |
| Gesamt-Fondsvolumen        | (29.10.2025) USD 971,40 Mio. | Transaktionskosten  | 0,38% | <b>Fondsgesellschaft</b> |              |
| Auflagedatum               | 01.09.2004                   | Threadneedle M. (LU)  |       |                          |              |
| KESSt-Meldefonds           | Ja                           | 49, avenue J.F. Kennedy, 1855, Luxemburg  |       |                          |              |
| Beginn des Geschäftsjahres | 01.04.                       | Luxemburg   |       |                          |              |
| Nachhaltigkeitsfondsart    | -                            | <a href="https://www.columbiathreadneedle.lu">https://www.columbiathreadneedle.lu</a> |       |                          |              |
| Fondsmanager               | Benedikt Blomberg            |   |       |                          |              |
| Thema                      | -                            |   |       |                          |              |

| Performance                    | 1M     | 6M      | YTD     | 1J      | 2J      | 3J      | 5J      | seit Beginn |
|--------------------------------|--------|---------|---------|---------|---------|---------|---------|-------------|
| Performance                    | +4,08% | +23,26% | +15,31% | +14,80% | +59,12% | +54,83% | +70,73% | +428,17%    |
| Performance p.a.               | -      | -       | -       | +14,80% | +26,14% | +15,70% | +11,29% | +8,37%      |
| Performance p.a. nach max. AGA | +4,08% | +23,26% | +15,31% | +14,80% | +26,14% | +15,70% | +11,29% | +8,37%      |
| Sharpe Ratio                   | 4,78   | 4,22    | 0,82    | 0,65    | 1,42    | 0,81    | 0,52    | 0,34        |
| Volatilität                    | 12,66% | 11,77%  | 20,38%  | 19,49%  | 16,96%  | 16,86%  | 17,86%  | 18,45%      |
| Schlechtester Monat            | -      | -0,52%  | -7,08%  | -7,08%  | -7,08%  | -7,25%  | -9,32%  | -15,43%     |
| Bester Monat                   | -      | +6,83%  | +6,83%  | +6,83%  | +9,77%  | +9,77%  | +11,92% | +12,83%     |
| Maximaler Verlust              | -2,93% | -2,93%  | -20,60% | -20,60% | -20,60% | -20,60% | -28,11% | -41,99%     |

**Vertriebszulassung**

Österreich, Deutschland, Schweiz, Vereinigtes Königreich;

1. Wichtiger Hinweis zum Aktualisierungsstand: Das angegebene Datum bezieht sich ausschließlich auf die Berechnung des NAV.

 RISIKOHINWEISE: Die Informationen auf dieser Seite dienen ausschließlich zu Informationszwecken und sollten weder als Verkaufsangebot noch als Aufforderung zum Kauf des Wertpapiers oder einer Empfehlung zugunsten des Wertpapiers verstanden werden. Die baha GmbH und die BAWAG P.S.K. Bank für Arbeit und Wirtschaft und Österreichische Postsparkasse Aktiengesellschaft übernehmen trotz sorgfältigster Recherche keinerlei Haftung für die Richtigkeit der angegebenen Daten.  
 Factsheet erstellt von: www.baha.com am 30.10.2025 20:48

## CT (Lux) American AEH EUR / LU0198731290 / A0DPBK / Threadneedle M. (LU)

### Investmentstrategie

Der Fonds wird aktiv in Bezug auf den S&P 500 Index verwaltet. Der Index ist im Großen und Ganzen repräsentativ für die Unternehmen, in die der Fonds investiert, und bietet eine geeignete Zielbenchmark, anhand derer die Fondsp performance über einen bestimmten Zeitraum hinweg gemessen und bewertet wird. Der Index ist nicht darauf ausgelegt, speziell ökologische oder soziale Merkmale zu berücksichtigen. Es liegt im Ermessen des Fondsmanagers, Anlagen mit anderen Gewichtungen als denen im Index sowie nicht im Index enthaltene Anlagen zu wählen, wobei der Fonds erhebliche Abweichungen vom Index aufweisen kann. Der Fonds bewirbt ökologische und soziale Merkmale, indem er eine Reihe von Maßnahmen für verantwortungsbewusstes Investieren in den Anlageprozess einbezieht und sicherstellt, dass die Unternehmen, in die er investiert, Verfahrensweisen einer guten Unternehmensführung anwenden. Der Fonds ist bestrebt, über rollierende 12- Monatszeiträume im Vergleich zum Index positiv abzuschneiden, wenn er anhand des Columbia Threadneedle ESG (Environmental, Social and Governance) Materiality Rating Modells bewertet wird, das angibt, wie stark ein Unternehmen wesentlichen ESG-Risiken und Chancen ausgesetzt ist. Mindestens 50 % des Fonds sind in Unternehmen mit einem hohen Rating investiert. Der Fonds verpflichtet sich außerdem, mindestens 20 % seines Vermögens in nachhaltige Investitionen zu investieren. Der Fonds schließt Unternehmen aus, die bestimmte Einnahmen aus Branchen wie, aber nicht beschränkt auf Kohle und Tabak erzielen.

### Fondsspezifische Informationen

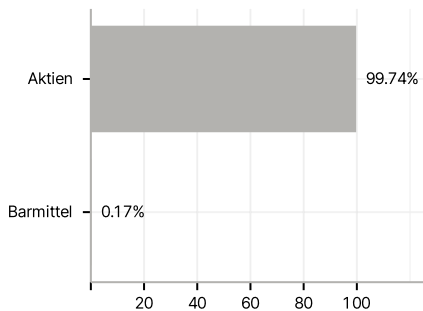
Im Rahmen der Anlagestrategie kann in wesentlichem Umfang in Derivate investiert werden. Die Fondsbestimmungen des CT (Lux) American AEH EUR wurden durch die FMA bewilligt. Der CT (Lux) American AEH EUR kann mehr als 35 % des Fondsvermögens in Wertpapiere/Geldmarktinstrumente folgender Emittenten investieren: by a Member State, by its local authorities, by any other member state of the OECD such as the United States, or of the Group of twenty (G20), Singapore or Hong Kong or by a public international body of which one or more Member State(s) are member(s),.

### Investmentziel

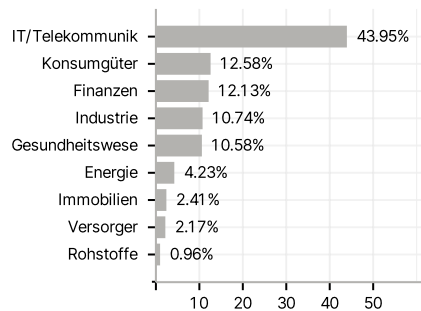
Der Fonds zielt darauf ab, den Wert Ihrer Anlage langfristig zu steigern. Er ist bestrebt, die Wertentwicklung des S&P 500 Index nach Abzug der Gebühren zu übertreffen. Der Fonds investiert mindestens zwei Drittel seines Vermögens in Anteile von US-amerikanischen Unternehmen oder von Unternehmen, die in den USA eine wesentliche Geschäftstätigkeit ausüben. Der Fonds kann Derivate (komplexe Instrumente) zu Absicherungszwecken einsetzen und kann auch in andere als die oben genannten Anlageklassen und Instrumente investieren.

### Veranlagungsstruktur

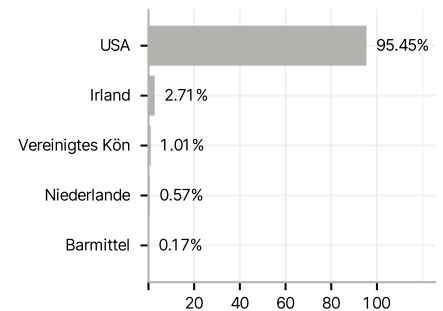
#### Anlagearten



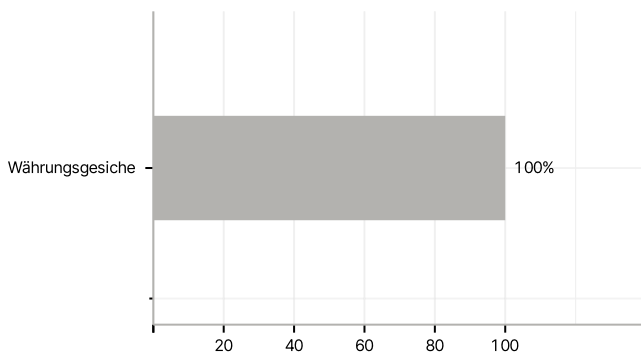
#### Branchen



#### Länder



#### Währungen



#### Größte Positionen

