

Invesco Social Progress Fund A accumulation - EUR / LU0194779913 / A0B6Q9 / Invesco Management

Aktuell 14.04.2026¹	Region	Branche	Ausschüttungsart	Typ
38,72 EUR	weltweit	enmix	thesaurierend	Aktienfonds


Risikokennzahlen

SRI	1	2	3	4	5	6	7
-----	---	---	---	----------	---	---	---

Jahresperformance

2025	+6,62%
2024	+15,18%
2023	+10,47%
2022	-15,09%
2021	+21,89%

Performanceergebnisse der Vergangenheit lassen keine Rückschlüsse auf die künftige Entwicklung zu.

Stammdaten		Konditionen		Sonstige Kennzahlen	
Fondart	Einzelfond	Ausgabeaufschlag	5,00%	Mindestveranlagung	EUR 1.000,00
Kategorie	Aktien	Managementgebühr	1,00%	Sparplan	Nein
Fondsunterkategorie	Branchenmix	Depotgebühr	0,01%	UCITS / OGAW	Ja
Ursprungsland	Luxemburg	Tilgungsgebühr	0,00%	Gewinnbeteiligung	0,00%
Tranchenvolumen	(14.04.2026) EUR 8,49 Mio.	Sonstige lfd. Kosten (19.03.2026)	1,35%	Umschichtgebühr	1,00%
Gesamt-Fondsvolumen	(14.04.2026) EUR 12,25 Mio.	Transaktionskosten	0,03%	Fondsgesellschaft	
Auflegedatum	30.06.2004	Invesco Management			
KESSt-Meldefonds	Ja	37A, Avenue John F. Kennedy, L-1855, Luxembourg			
Beginn des Geschäftsjahres	01.03.	Luxemburg			
Nachhaltigkeitsfondsart	Ethik/Ökologie	https://www.de.invesco.com			
Fondsmanager	Manuela von Ditfurth Erhard Radatz, Tim Herzig				
Thema	-				

Performance	1M	6M	YTD	1J	2J	3J	5J	seit Beginn
Performance	+0,78%	+2,76%	-0,72%	+13,45%	+14,35%	+31,52%	+27,96%	+287,20%
Performance p.a.	-	-	-	+13,45%	+6,95%	+9,58%	+5,05%	+6,41%
Performance p.a. nach max. AGA	-	-	-	+8,05%	+4,36%	+7,80%	+4,03%	+6,17%
Sharpe Ratio	0,55	0,29	-0,38	1,04	0,39	0,67	0,24	0,28
Volatilität	14,64%	11,58%	12,32%	10,79%	12,27%	11,05%	11,92%	15,15%
Schlechtester Monat	-	-6,60%	-6,60%	-6,60%	-6,60%	-6,60%	-7,68%	-15,69%
Bester Monat	-	+3,51%	+3,51%	+5,33%	+6,04%	+6,04%	+6,87%	+13,47%
Maximaler Verlust	-3,71%	-7,54%	-7,54%	-7,54%	-15,89%	-15,89%	-19,88%	-56,45%

Vertriebszulassung

Österreich, Deutschland, Schweiz, Luxemburg;

1. Wichtiger Hinweis zum Aktualisierungsstand: Das angegebene Datum bezieht sich ausschließlich auf die Berechnung des NAV.

 RISIKOHINWEISE: Die Informationen auf dieser Seite dienen ausschließlich zu Informationszwecken und sollten weder als Verkaufsangebot noch als Aufforderung zum Kauf des Wertpapiers oder einer Empfehlung zugunsten des Wertpapiers verstanden werden. Die baha GmbH und die BAWAG P.S.K. Bank für Arbeit und Wirtschaft und Österreichische Postsparkasse Aktiengesellschaft übernehmen trotz sorgfältigster Recherche keinerlei Haftung für die Richtigkeit der angegebenen Daten.
 Factsheet erstellt von: www.baha.com am 15.04.2026 01:19

Invesco Social Progress Fund A accumulation - EUR / LU0194779913 / A0B6Q9 / Invesco Management

Investmentstrategie

Der Fonds wird anhand "quantitativer Methoden" und eines klar definierten Anlageprozesses verwaltet, um die Portfolioallokation in Bezug auf soziale Ziele zu maximieren und so eine Wirkung zu erzielen. "Quantitative Methoden" sind als mathematische, logische und statistische Methoden definiert, die für die Zwecke der Aktienauswahl verwendet werden. Der Fonds wird aktiv verwaltet und ist nicht durch seine Benchmark MSCI World Index (Net Total Return) eingeschränkt, die zu Vergleichszwecken herangezogen wird. - Die Benchmark stimmt zwar nicht mit dem nachhaltigen Anlageziel des Fonds überein, ist jedoch ein geeigneter Maßstab für das breitere Anlageuniversum. Daher ist es wahrscheinlich, dass die Mehrheit der Positionen des Fonds auch Bestandteil der zusammengesetzten Benchmark ist. Da es sich um einen aktiv verwalteten Fonds handelt, verändert sich diese Überschneidung, und diese Angabe kann von Zeit zu Zeit aktualisiert werden.

Fondsspezifische Informationen

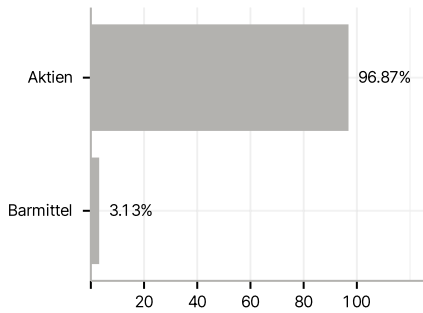
Im Rahmen der Anlagestrategie kann in wesentlichem Umfang in Derivate investiert werden. Die Fondsbestimmungen des Invesco Social Progress Fund A accumulation - EUR wurden durch die FMA bewilligt. Der Invesco Social Progress Fund A accumulation - EUR kann mehr als 35 % des Fondsvermögens in Wertpapiere/Geldmarktinstrumente folgender Emittenten investieren: die von einem Mitgliedstaat der EU, seinen Gebietskörperschaften oder Regierungsstellen oder von einem Nicht-Mitgliedstaat der OECD, der von der CSSF akzeptiert wird, oder von internationalen öffentlichen Einrichtungen, denen ein oder mehrere Mitgliedstaaten der EU angehören, ausgegeben oder garantiert worden sind..

Investmentziel

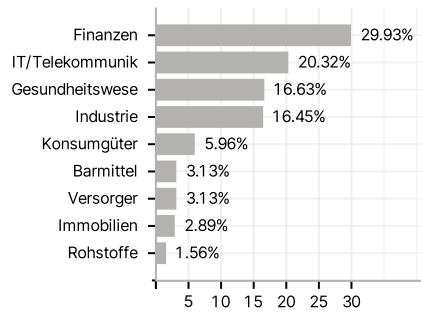
Das Ziel des Fonds besteht darin, eine positive soziale Wirkung zu erzielen, wie nachstehend näher ausgeführt wird, und ein langfristiges Kapitalwachstum zu erreichen.

Veranlagungsstruktur

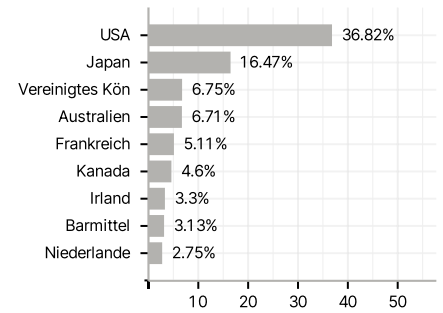
Anlagearten



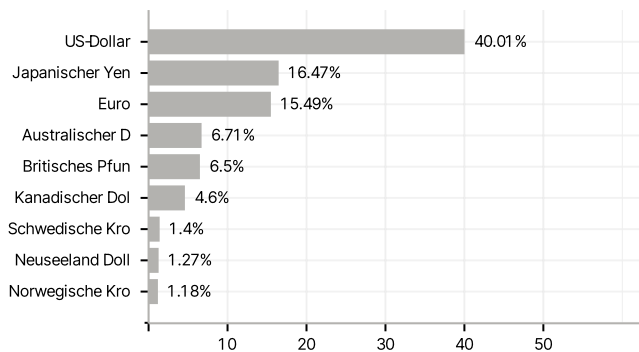
Branchen



Länder



Währungen



Größte Positionen

