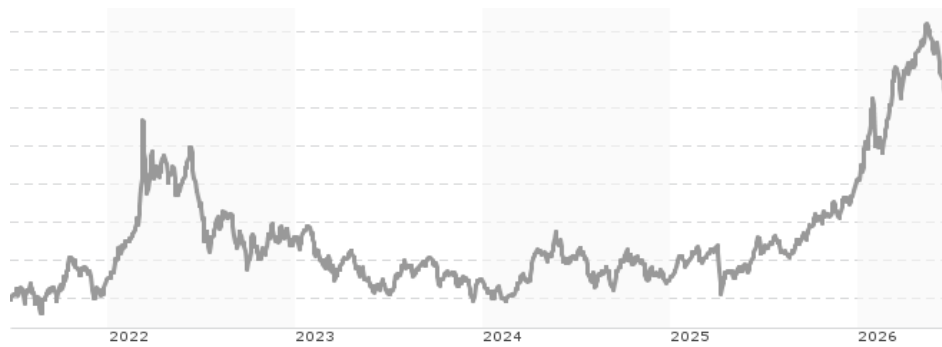


**Raiffeisen-Active-Commodities (R) (VTA) / AT0000A0H0S9 / A1CS0H / Raiffeisen KAG**

<b>Aktuell 23.06.2026<sup>1</sup></b>	<b>Region</b>	<b>Branche</b>	<b>Ausschüttungsart</b>	<b>Typ</b>
100,32 EUR	weltweit	AI Commodities	vollthesaurierend	Alternative Investm.


**Risikokennzahlen**

SRI	1	2	3	<b>4</b>	5	6	7
-----	---	---	---	----------	---	---	---

**Jahresperformance**

2025	+24,08%
2024	+0,47%
2023	-8,71%
2022	+9,08%
2021	+24,27%

Performanceergebnisse der Vergangenheit lassen keine Rückschlüsse auf die künftige Entwicklung zu.

Stammdaten		Konditionen		Sonstige Kennzahlen	
Fondart	Dachfonds	Ausgabeaufschlag	2,75%	Mindestveranlagung	-
Kategorie	Alternative Investments	Managementgebühr	1,25%	Sparplan	Nein
Fondsunterkategorie	AI Commodities	Depotgebühr	-	UCITS / OGAW	Ja
Ursprungsland	Österreich	Tilgungsgebühr	0,00%	Gewinnbeteiligung	0,00%
Tranchenvolumen	(23.06.2026) EUR 25,59 Mio.	Sonstige lfd. Kosten (30.04.2026)	1,88%	Umschichtgebühr	-
Gesamt-Fondsvolumen	(23.06.2026) EUR 82,47 Mio.	Transaktionskosten	0,26%	<b>Fondsgesellschaft</b>	
Auflegedatum	12.03.2010	Raiffeisen KAG			
KESSt-Meldefonds	Ja	Mooslackengasse 12, 1190, Wien			
Beginn des Geschäftsjahres	01.08.	Österreich			
Nachhaltigkeitsfondsart	-	<a href="https://www.rcm.at">https://www.rcm.at</a>			
Fondsmanager	TEAM				
Thema	-				

Performance	1M	6M	YTD	1J	2J	3J	5J	seit Beginn
Performance	-8,32%	+19,76%	+17,00%	+32,40%	+37,92%	+48,01%	+55,15%	-0,01%
Performance p.a.	-	-	-	+32,40%	+17,46%	+13,95%	+9,18%	-0,00%
Performance p.a. nach max. AGA	-	-	-	+26,10%	+14,61%	+12,12%	+8,12%	-0,30%
Sharpe Ratio	-7,42	2,50	2,20	2,26	1,22	0,99	0,49	-0,20
Volatilität	9,45%	16,52%	16,66%	13,29%	12,44%	11,75%	13,91%	11,67%
Schlechtester Monat	-	-6,51%	-6,51%	-6,51%	-6,51%	-6,51%	-9,68%	-17,39%
Bester Monat	-	+16,21%	+16,21%	+16,21%	+16,21%	+16,21%	+16,21%	+16,21%
Maximaler Verlust	-8,32%	-10,78%	-10,78%	-10,78%	-11,02%	-13,79%	-32,19%	-67,88%

**Vertriebszulassung**

Österreich, Deutschland;

1. Wichtiger Hinweis zum Aktualisierungsstand: Das angegebene Datum bezieht sich ausschließlich auf die Berechnung des NAV.

 RISIKOHINWEISE: Die Informationen auf dieser Seite dienen ausschließlich zu Informationszwecken und sollten weder als Verkaufsangebot noch als Aufforderung zum Kauf des Wertpapiers oder einer Empfehlung zugunsten des Wertpapiers verstanden werden. Die baha GmbH und die BAWAG P.S.K. Bank für Arbeit und Wirtschaft und Österreichische Postsparkasse Aktiengesellschaft übernehmen trotz sorgfältigster Recherche keinerlei Haftung für die Richtigkeit der angegebenen Daten.  
 Factsheet erstellt von: www.baha.com am 24.06.2026 08:31

## Raiffeisen-Active-Commodities (R) (VTA) / AT0000A0H0S9 / A1CS0H / Raiffeisen KAG

### Investmentstrategie

Anteile an Investmentfonds werden vor allem anhand der Qualität des Investmentprozesses, ihrer Wertentwicklung und ihres Risikomanagements ausgewählt. Der Fonds wird aktiv ohne Bezugnahme zu einem Referenzwert verwaltet. Der Fonds kann im Rahmen der Anlagestrategie überwiegend (bezogen auf das damit verbundene Risiko) in derivative Instrumente investieren sowie derivative Instrumente zur Absicherung einsetzen. Bei der Anteilsgattung A werden die Erträge des Fonds ab dem 15.10. ausgeschüttet. Ausschüttungen aus der Fondssubstanz sowie Zwischenausschüttungen sind zusätzlich möglich. Bei allen weiteren Anteilsgattungen verbleiben die Erträge im Fonds und erhöhen den Wert der Anteile.

### Fondsspezifische Informationen

Im Rahmen der Anlagestrategie kann in wesentlichem Umfang in Derivate investiert werden. Im Rahmen der Anlagestrategie kann überwiegend in andere Investmentfonds investiert werden. Die Fondsbestimmungen des Raiffeisen-Active-Commodities (R) (VTA) wurden durch die FMA bewilligt.

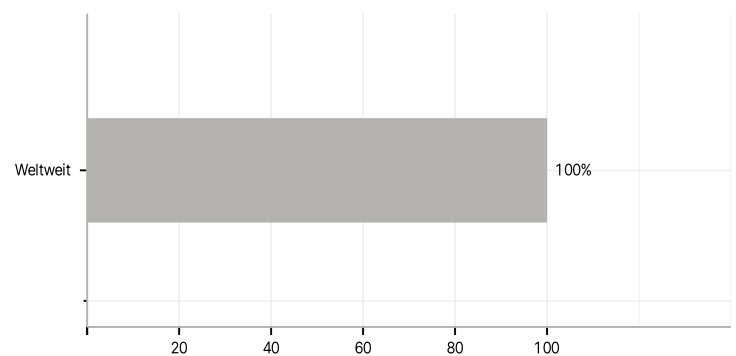
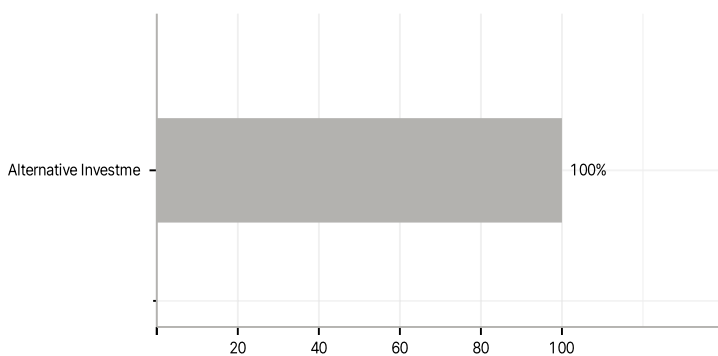
### Investmentziel

Der Raiffeisen-Active-Commodities strebt als Anlageziel langfristiges Kapitalwachstum unter Inkaufnahme höherer Risiken und die Partizipation an der Preisentwicklung von Rohstoffen an (etwa Energieprodukte, Edel- und Industriemetalle). Der Fonds investiert überwiegend (mind. 51% des Fondsvermögens) in Wertpapiere (Aktien, Schuldverschreibungen) und/oder Anteile an Investmentfonds, welche jeweils insbesondere Veranlagungen mit Bezug zu Rohstoffen tätigen. Zusätzlich kann auch in andere Wertpapiere, in ua. von Staaten, Unternehmen oder supranationalen Emittenten begebene Anleihen und Geldmarktinstrumente, in Zertifikate auf Edelmetalle (in die keine derivativen Instrumente eingebettet sind und bei denen weder eine physische Lieferung vorgesehen ist noch ein Recht darauf eingeräumt wird), sowie in Sicht- und kündbare Einlagen veranlagt werden.

### Veranlagungsstruktur

#### Anlagearten

#### Länder



#### Größte Positionen

