

Templeton Growth (Euro) Fund - A (Ydis) EUR / LU0188152069 / A0B9KE / Franklin Templeton

Aktuell 23.06.2026¹	Region	Branche	Ausschüttungsart	Typ
25,34 EUR	weltweit	enmix	ausschüttend	Aktienfonds



Risikokennzahlen

SRI	1	2	3	4	5	6	7
-----	---	---	---	---	---	---	---

Jahresperformance

2025	+8,27%
2024	+10,84%
2023	+16,08%
2022	-7,85%
2021	+11,59%

Performanceergebnisse der Vergangenheit lassen keine Rückschlüsse auf die künftige Entwicklung zu.

Stammdaten		Konditionen		Sonstige Kennzahlen	
Fondart	Einzelfond	Ausgabeaufschlag	5,75%	Mindestveranlagung	EUR 1.000,00
Kategorie	Aktien	Managementgebühr	1,50%	Sparplan	Nein
Fondsunterkategorie	Branchenmix	Depotgebühr	0,14%	UCITS / OGAW	Ja
Ursprungsland	Luxemburg	Tilgungsgebühr	0,00%	Gewinnbeteiligung	0,00%
Tranchenvolumen	(29.05.2026) EUR 243,10 Mio.	Sonstige lfd. Kosten	(19.02.2026) 1,81%	Umschichtgebühr	1,00%
Gesamt-Fondsvolumen	(29.05.2026) EUR 9,47 Mrd.	Transaktionskosten	0,00%	Fondsgesellschaft	
Auflagedatum	15.03.2004	Ausschüttungen		Franklin Templeton	
KESSt-Meldefonds	Ja	01.07.2020	0.14 EUR	8A, rue Albert Borschette, L-1246, Luxembourg	
Beginn des Geschäftsjahres	01.07.	01.07.2019	0.16 EUR	Luxemburg	
Nachhaltigkeitsfondsart	-	02.07.2018	0.11 EUR	www.franklintempleton.lu	
Fondsmanager	Peter Sartori	03.07.2017	0.06 EUR		
	Christopher Peel, Warren Pustam	01.07.2016	0.08 EUR		
Thema	-				

Performance	1M	6M	YTD	1J	2J	3J	5J	seit Beginn
Performance	-0,08%	+4,28%	+4,07%	+15,13%	+14,20%	+33,93%	+36,38%	+186,14%
Performance p.a.	-	-	-	+15,13%	+6,87%	+10,22%	+6,40%	+4,83%
Performance p.a. nach max. AGA	-	-	-	+8,87%	+3,92%	+8,19%	+5,22%	+4,57%
Sharpe Ratio	-0,18	0,43	0,42	0,98	0,29	0,58	0,29	0,16
Volatilität	18,53%	14,94%	15,28%	13,12%	15,55%	13,72%	13,97%	15,53%
Schlechtester Monat	-	-6,65%	-6,65%	-6,65%	-6,97%	-6,97%	-7,56%	-13,28%
Bester Monat	-	+6,48%	+6,48%	+6,48%	+6,48%	+6,48%	+7,51%	+10,71%
Maximaler Verlust	-5,11%	-10,50%	-10,50%	-10,50%	-18,69%	-18,69%	-18,69%	-57,38%

Vertriebszulassung

Österreich, Deutschland, Schweiz, Vereinigtes Königreich, Luxemburg;

1. Wichtiger Hinweis zum Aktualisierungsstand: Das angegebene Datum bezieht sich ausschließlich auf die Berechnung des NAV.

RISIKOHINWEISE: Die Informationen auf dieser Seite dienen ausschließlich zu Informationszwecken und sollten weder als Verkaufsangebot noch als Aufforderung zum Kauf des Wertpapiers oder einer Empfehlung zugunsten des Wertpapiers verstanden werden. Die baha GmbH und die BAWAG P.S.K. Bank für Arbeit und Wirtschaft und Österreichische Postsparkasse Aktiengesellschaft übernehmen trotz sorgfältigster Recherche keinerlei Haftung für die Richtigkeit der angegebenen Daten.
Factsheet erstellt von: www.baha.com am 25.06.2026 00:05

Templeton Growth (Euro) Fund - A (Ydis) EUR / LU0188152069 / A0B9KE / Franklin Templeton

Investmentstrategie

Der Fonds kann Derivate zur Verringerung von Risiken (Hedging bzw. Absicherung) und Kosten sowie zur Erzielung von zusätzlichem Ertrag oder Wachstum (im Einklang mit dem Risikoprofil des Fonds) einsetzen. Der Anlageverwalter wählt anhand einer Fundamentaldatenanalyse Unternehmen aus, die unter Berücksichtigung von Faktoren wie der Finanzlage und den erwarteten langfristigen Gewinnen unterbewertet erscheinen und ein überdurchschnittliches Wertsteigerungspotenzial haben.

Fondsspezifische Informationen

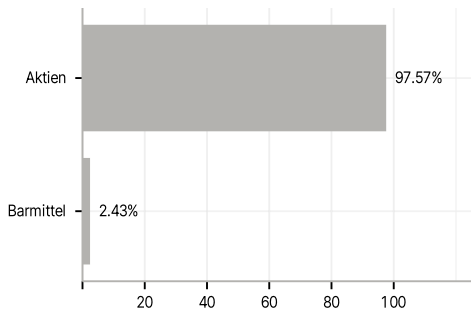
Im Rahmen der Anlagestrategie kann in wesentlichem Umfang in Derivate investiert werden. Die Fondsbestimmungen des Templeton Growth (Euro) Fund - A (Ydis) EUR wurden durch die FMA bewilligt. Der Templeton Growth (Euro) Fund - A (Ydis) EUR kann mehr als 35 % des Fondsvermögens in Wertpapiere/ Geldmarktinstrumente folgender Emittenten investieren: EU Member State, its local authorities, or public international bodies of which one or more EU Member States are members, by any other State of the OECD, by Singapore or any member state of the G20.

Investmentziel

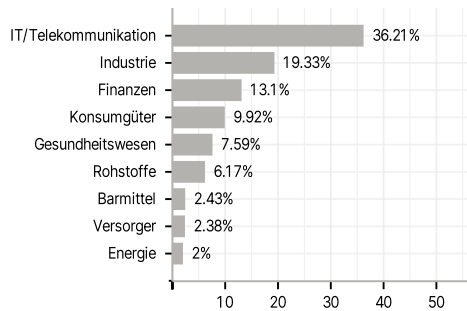
Angestrebt wird ein langfristiges Anlagewachstum durch Kapitalzuwachs. Der Fonds investiert überwiegend in Aktien von Unternehmen mit beliebiger Marktkapitalisierung. Diese Anlagen können aus der ganzen Welt stammen, auch aus Schwellenländern. Diese Anlagen können Hinterlegungsscheine umfassen. In geringerem Umfang kann der Fonds in Unternehmens- und Staatsanleihen investieren.

Veranlagungsstruktur

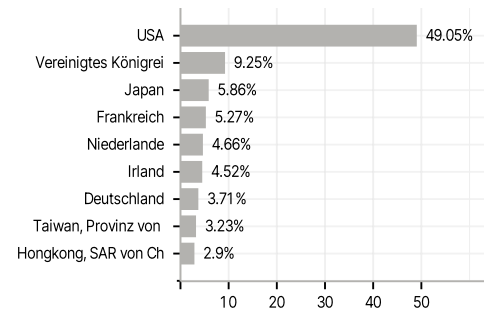
Anlagearten



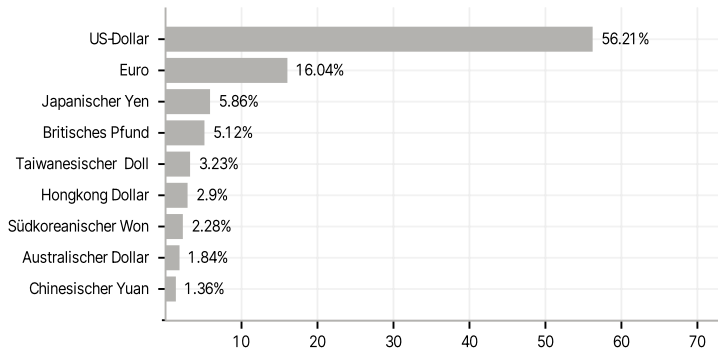
Branchen



Länder



Währungen



Größte Positionen

