

**BGF United Kingdom Fund A2 EUR / LU0171293177 / AOBMAG / BlackRock (LU)**

| Aktuell 05.06.2026 <sup>1</sup> | Region                 | Branche | Ausschüttungsart | Typ         |
|---------------------------------|------------------------|---------|------------------|-------------|
| 177,87 EUR                      | Vereinigtes Königreich | enmix   | thesaurierend    | Aktienfonds |


**Risikokennzahlen**

|     |   |   |   |   |   |   |   |
|-----|---|---|---|---|---|---|---|
| SRI | 1 | 2 | 3 | 4 | 5 | 6 | 7 |
|-----|---|---|---|---|---|---|---|

**Jahresperformance**

|      |         |
|------|---------|
| 2025 | +2,52%  |
| 2024 | +15,52% |
| 2023 | +18,38% |
| 2022 | -25,90% |
| 2021 | +22,28% |

Performanceergebnisse der Vergangenheit lassen keine Rückschlüsse auf die künftige Entwicklung zu.

| Stammdaten                 |                                    | Konditionen   |       | Sonstige Kennzahlen      |              |
|----------------------------|------------------------------------|---|-------|--------------------------|--------------|
| Fondart                    | Einzelfond                         | Ausgabeaufschlag  | 2,50% | Mindestveranlagung       | EUR 5.000,00 |
| Kategorie                  | Aktien                             | Managementgebühr  | 1,50% | Sparplan                 | Ja           |
| Fondsunterkategorie        | Branchenmix                        | Depotgebühr   | 0,45% | UCITS / OGAW             | Ja           |
| Ursprungsland              | Luxemburg                          | Tilgungsgebühr  | 0,00% | Gewinnbeteiligung        | 0,00%        |
| Tranchenvolumen            | -                                  | Sonstige lfd. Kosten (22.04.2026)                                 | 1,81% | Umschichtgebühr          | 2,00%        |
| Gesamt-Fondsvolumen        | (05.06.2026) GBP 138,66 Mio.       | Transaktionskosten  | 0,21% | <b>Fondsgesellschaft</b> |              |
| Auflegedatum               | 15.10.2001                         | BlackRock (LU)  |       |                          |              |
| KES- Meldefonds            | Ja                                 | 35a Avenue JF Kennedy, 1855, Luxemburg                            |       |                          |              |
| Beginn des Geschäftsjahres | 01.09.                             | Luxemburg   |       |                          |              |
| Nachhaltigkeitsfondsart    | -                                  | <a href="https://www.blackrock.com">https://www.blackrock.com</a> |       |                          |              |
| Fondsmanager               | Luke Chappell<br>Samantha Brownlee |   |       |                          |              |
| Thema                      | -                                  |   |       |                          |              |

| Performance                    | 1M     | 6M     | YTD    | 1J     | 2J      | 3J      | 5J      | seit Beginn |
|--------------------------------|--------|--------|--------|--------|---------|---------|---------|-------------|
| Performance                    | +2,51% | +2,94% | +2,02% | +3,18% | +11,64% | +27,22% | +15,72% | +189,36%    |
| Performance p.a.               | -      | -      | -      | +3,18% | +5,66%  | +8,35%  | +2,96%  | +4,40%      |
| Performance p.a. nach max. AGA | -      | -      | -      | -1,73% | +3,11%  | +6,61%  | +1,96%  | +4,20%      |
| Sharpe Ratio                   | 2,19   | 0,26   | 0,17   | 0,07   | 0,24    | 0,47    | 0,04    | 0,12        |
| Volatilität                    | 14,43% | 14,09% | 14,86% | 12,16% | 13,99%  | 12,82%  | 14,82%  | 18,00%      |
| Schlechtester Monat            | -      | -6,07% | -6,07% | -6,07% | -6,07%  | -6,07%  | -9,44%  | -14,92%     |
| Bester Monat                   | -      | +3,60% | +3,60% | +3,60% | +5,81%  | +5,81%  | +10,67% | +16,24%     |
| Maximaler Verlust              | -3,84% | -7,90% | -7,90% | -7,90% | -17,84% | -17,84% | -30,61% | -59,36%     |

**Vertriebszulassung**

Österreich, Deutschland, Schweiz, Vereinigtes Königreich;

1. Wichtiger Hinweis zum Aktualisierungsstand: Das angegebene Datum bezieht sich ausschließlich auf die Berechnung des NAV.

RISIKOHINWEISE: Die Informationen auf dieser Seite dienen ausschließlich zu Informationszwecken und sollten weder als Verkaufsangebot noch als Aufforderung zum Kauf des Wertpapiers oder einer Empfehlung zugunsten des Wertpapiers verstanden werden. Die baha GmbH und die BAWAG P.S.K. Bank für Arbeit und Wirtschaft und Österreichische Postsparkasse Aktiengesellschaft übernehmen trotz sorgfältigster Recherche keinerlei Haftung für die Richtigkeit der angegebenen Daten.  
Factsheet erstellt von: www.baha.com am 08.06.2026 11:23

## BGF United Kingdom Fund A2 EUR / LU0171293177 / AOBMAG / BlackRock (LU)

### Investmentstrategie

Der Anlageberater (AB) kann zu Anlagezwecken, um das Anlageziel des Fonds zu erreichen, und/oder das Risiko im Portfolio des Fonds zu reduzieren, Investitionskosten zu senken und zusätzliche Erträge zu erzielen, derivative Finanzinstrumente (FD) einsetzen (d. h. Anlagen, deren Preise auf einem oder mehreren zugrunde liegenden Vermögenswerten basieren). Der Fonds kann über FD am Markt einen Leverage-Effekt in unterschiedlichem Umfang erzielen (d. h. wenn der Fonds einem Marktrisiko ausgesetzt ist, das den Wert seiner Vermögenswerte übersteigt).

### Fondsspezifische Informationen

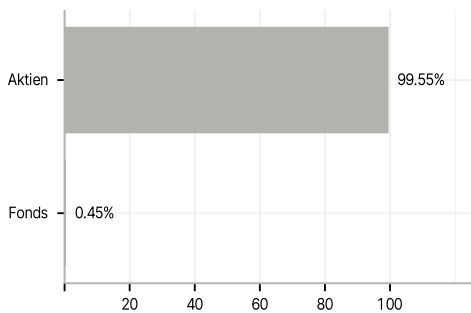
Im Rahmen der Anlagestrategie kann in wesentlichem Umfang in Derivate investiert werden. Die Fondsbestimmungen des BGF United Kingdom Fund A2 EUR wurden durch die FMA bewilligt. Der BGF United Kingdom Fund A2 EUR kann mehr als 35 % des Fondsvermögens in Wertpapiere/Geldmarktinstrumente folgender Emittenten investieren: die von einem Mitgliedstaat der Europäischen Union, seinen Gebietskörperschaften, einem OECD-Mitgliedsland oder einem internationalen Organismus öffentlich-rechtlichen Charakters, dem mindestens ein Mitgliedstaat angehört, emittiert sind.

### Investmentziel

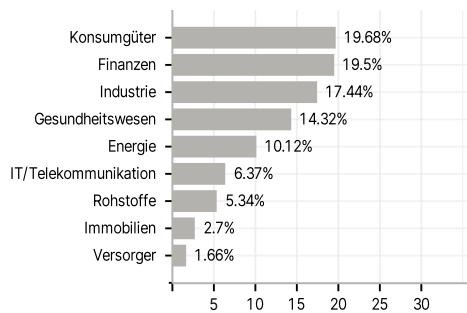
Der Fonds strebt durch eine Kombination aus Kapitalwachstum und Erträgen auf das Fondsvermögen die Maximierung der Rendite auf Ihre Anlage an und investiert in einer Weise, die den Grundsätzen für Anlagen in den Bereichen Umwelt, Soziales und Governance (ESG) entspricht. Der Fonds legt mindestens 70 % seines Gesamtvermögens in die Eigenkapitalinstrumente (z. B. Aktien) von im Vereinigten Königreich gegründeten oder dort börsennotierten Unternehmen an.

### Veranlagungsstruktur

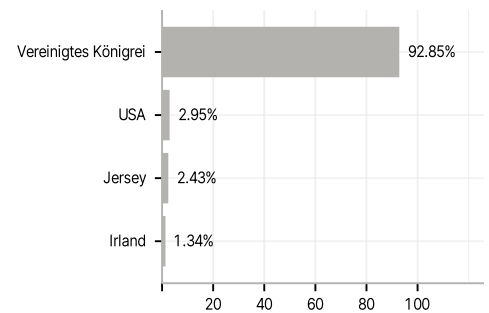
#### Anlagearten



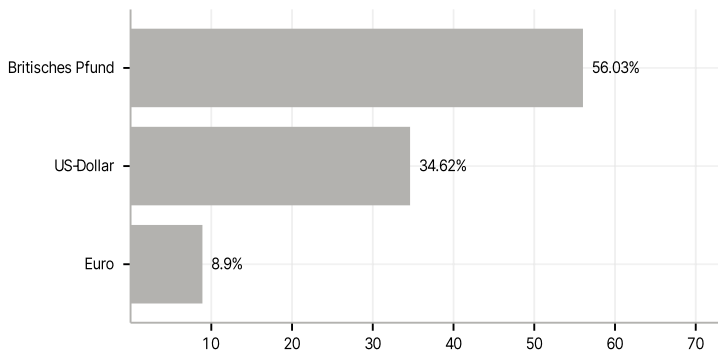
#### Branchen



#### Länder



#### Währungen



#### Größte Positionen

