

## Dynamik Invest T / AT0000A0PDE4 / A1H9V0 / KEPLER-FONDS KAG

<b>Aktuell 28.05.2026<sup>1</sup></b>	<b>Region</b>	<b>Branche</b>	<b>Ausschüttungsart</b>	<b>Typ</b>
17698,16 EUR	weltweit	Mischfonds/flexibel	thesaurierend	Gemischter Fonds



### Risikokennzahlen

SRI	1	2	3	4	5	6	7
-----	---	---	---	---	---	---	---

### Jahresperformance

2025	+9,17%
2024	+16,81%
2023	+12,30%
2022	-15,59%
2021	+6,99%

Performanceergebnisse der Vergangenheit lassen keine Rückschlüsse auf die künftige Entwicklung zu.

Stammdaten		Konditionen		Sonstige Kennzahlen	
Fondart	Dachfonds	Ausgabeaufschlag	1,79%	Mindestveranlagung	-
Kategorie	Mischfonds	Managementgebühr	1,25%	Sparplan	Nein
Fondsunterkategorie	Mischfonds/flexibel	Depotgebühr	-	UCITS / OGAW	Ja
Ursprungsland	Österreich	Tilgungsgebühr	0,00%	Gewinnbeteiligung	0,00%
Tranchenvolumen	(28.05.2026) EUR 114,74 Mio.	Sonstige lfd. Kosten (20.05.2025)	1,86%	Umschichtgebühr	-
Gesamt-Fondsvolumen	(28.05.2026) EUR 129,69 Mio.	Transaktionskosten	0,08%	<b>Fondsgesellschaft</b>	
Auflagedatum	31.05.2011	KEPLER-FONDS KAG			
KESSt-Meldefonds	Ja	Europaplatz 1a, 4020, Linz			
Beginn des Geschäftsjahres	01.05.	Österreich			
Nachhaltigkeitsfondsart	Ethik/Ökologie	<a href="https://www.kepler.at">https://www.kepler.at</a>			
Fondsmanager	Mag. Falzberger, Dr. Striegl				
Thema	-				

Performance	1M	6M	YTD	1J	2J	3J	5J	seit Beginn
Performance	+3,31%	+6,76%	+6,53%	+17,85%	+25,85%	+46,10%	+34,92%	+84,38%
Performance p.a.	-	-	-	+17,85%	+12,18%	+13,48%	+6,17%	+4,16%
Performance p.a. nach max. AGA	-	-	-	+14,70%	+10,67%	+12,45%	+5,60%	+3,97%
Sharpe Ratio	8,37	2,29	2,67	3,25	1,35	1,65	0,55	0,33
Volatilität	5,55%	5,21%	5,59%	4,82%	7,43%	6,87%	7,29%	6,02%
Schlechtester Monat	-	-5,03%	-5,03%	-5,03%	-5,03%	-5,03%	-6,05%	-11,13%
Bester Monat	-	+5,58%	+5,58%	+5,58%	+5,58%	+5,58%	+5,58%	+5,74%
Maximaler Verlust	-1,02%	-5,03%	-5,03%	-5,03%	-13,27%	-13,27%	-17,74%	-18,29%

### Vertriebszulassung

Österreich, Deutschland;

1. Wichtiger Hinweis zum Aktualisierungsstand: Das angegebene Datum bezieht sich ausschließlich auf die Berechnung des NAV.

RISIKOHINWEISE: Die Informationen auf dieser Seite dienen ausschließlich zu Informationszwecken und sollten weder als Verkaufsangebot noch als Aufforderung zum Kauf des Wertpapiers oder einer Empfehlung zugunsten des Wertpapiers verstanden werden. Die baha GmbH und die BAWAG P.S.K. Bank für Arbeit und Wirtschaft und Österreichische Postsparkasse Aktiengesellschaft übernehmen trotz sorgfältigster Recherche keinerlei Haftung für die Richtigkeit der angegebenen Daten.  
Factsheet erstellt von: www.baha.com am 28.05.2026 21:47

## Dynamik Invest T / AT0000A0PDE4 / A1H9V0 / KEPLER-FONDS KAG

### Investmentstrategie

Der Fonds wird aktiv verwaltet (diskretionäre Anlageentscheidung) und ist nicht durch eine Benchmark eingeschränkt. Das Gesamtrisiko derivativer Instrumente, die nicht der Absicherung dienen, darf 100 % des Gesamt nettowertes des Fondsvermögens nicht überschreiten. Bei der Anteilsgattung "thesaurierend (T)" verbleiben die Erträge im Fonds und erhöhen den Wert der Anteile. Die Anteilhaber können - vorbehaltlich einer Aussetzung aufgrund außergewöhnlicher Umstände - auf täglicher Basis die Rücknahme der Anteile bei der Depotbank zum jeweils geltenden Rücknahmepreis verlangen (Näheres vgl. Abschnitt II, Pkt. 9 des Prospekts).

### Fondsspezifische Informationen

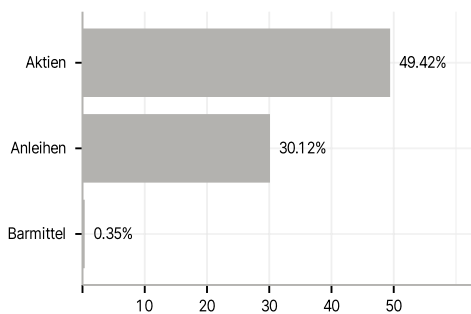
Im Rahmen der Anlagestrategie kann überwiegend in Einlagen investiert werden. Im Rahmen der Anlagestrategie kann in wesentlichem Umfang in Derivate investiert werden. Im Rahmen der Anlagestrategie kann überwiegend in andere Investmentfonds investiert werden.

### Investmentziel

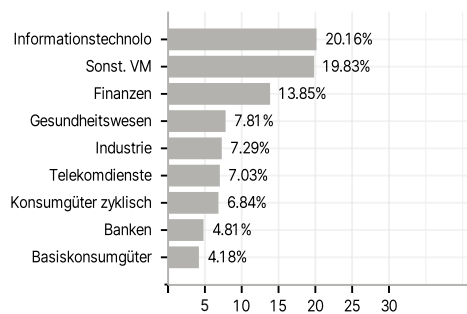
Der Dynamik Invest strebt als Anlageziel Kapitalzuwachs unter Inkaufnahme höherer Risiken an. Der Investmentfonds investiert je nach Marktlage bzw. Einschätzung des Fondsmanagements in alle Arten von Anleihen, Aktien, Zertifikaten, ETFs und Anteilen an Investmentfonds nationaler und internationaler Emittenten, sowie in Geldmarktinstrumente und Sichteinlagen oder kündbare Einlagen. Der Anteil dieser Anlagekategorien kann dabei dynamisch variieren. Emittenten der im Fonds befindlichen Anleihen bzw. Geldmarktinstrumente können u.a. Staaten sowie Gesellschaften, supranationale Emittenten und/oder Unternehmen sein. Zur Investmentgradsteuerung können darüber hinaus derivative Finanzinstrumente zur Absicherung und spekulativ eingesetzt werden. Dabei berücksichtigt das Fondsmanagement bei Anlagen in andere Investmentfonds das Ertrags- und Risikopotential der Subfonds.

### Veranlagungsstruktur

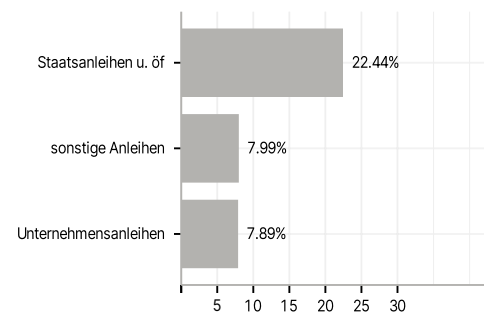
#### Anlagearten



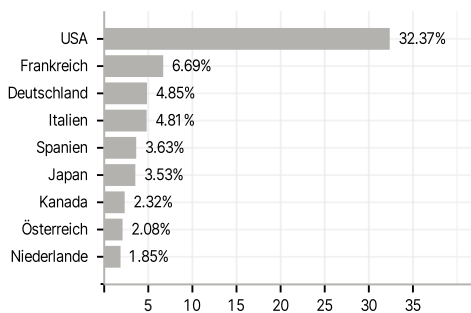
#### Branchen



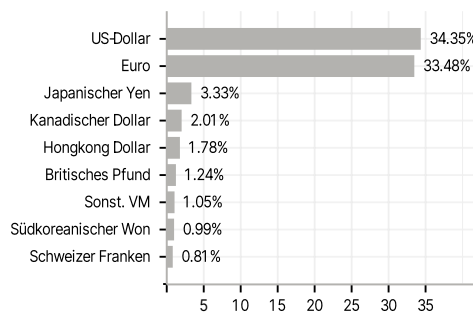
#### Emittenten



#### Länder



#### Währungen



#### Größte Positionen

