

FTC Gideon I EUR R01 (A) / AT0000A0JQ22 / A1C2K9 / Erste AM

| | | | | |
|---------------------------------------|---------------|----------------|-------------------------|-------------|
| Aktuell 02.04.2026¹ | Region | Branche | Ausschüttungsart | Typ |
| 14,17 EUR | weltweit | enmix | ausschüttend | Aktienfonds |


Risikokennzahlen

| | | | | | | | |
|-----|---|---|---|----------|---|---|---|
| SRI | 1 | 2 | 3 | 4 | 5 | 6 | 7 |
|-----|---|---|---|----------|---|---|---|

Jahresperformance

| | |
|------|---------|
| 2025 | +3,38% |
| 2024 | +19,21% |
| 2023 | +14,34% |
| 2022 | -8,87% |
| 2021 | +25,16% |

Performanceergebnisse der Vergangenheit lassen keine Rückschlüsse auf die künftige Entwicklung zu.

| Stammdaten | | Konditionen | | Sonstige Kennzahlen | |
|----------------------------|-----------------------------|-----------------------------------|----------|---|----------|
| Fondart | Einzelfond | Ausgabeaufschlag | 2,00% | Mindestveranlagung | EUR 0,00 |
| Kategorie | Aktien | Managementgebühr | 1,60% | Sparplan | Nein |
| Fondsunterkategorie | Branchenmix | Depotgebühr | - | UCITS / OGAW | Ja |
| Ursprungsland | Österreich | Tilgungsgebühr | 0,00% | Gewinnbeteiligung | 15,00% |
| Tranchenvolumen | - | Sonstige lfd. Kosten (27.03.2026) | 2,07% | Umschichtgebühr | - |
| Gesamt-Fondsvolumen | (02.04.2026) EUR 13,17 Mio. | Transaktionskosten | 0,26% | Fondsgesellschaft | |
| Auflegedatum | 26.07.2010 | Ausschüttungen | | Erste AM | |
| KESSt-Meldefonds | Ja | 29.12.2025 | 1.85 EUR | Am Belvedere 1, 1100, Wien | |
| Beginn des Geschäftsjahres | 01.10. | 27.12.2024 | 0.35 EUR | Österreich | |
| Nachhaltigkeitsfondsart | - | 28.12.2023 | 0.24 EUR | https://www.erste-am.at | |
| Fondsmanager | FTC Capital GmbH | 29.12.2022 | 0.13 EUR | | |
| Thema | - | 29.12.2021 | 0.13 EUR | | |

| Performance | 1M | 6M | YTD | 1J | 2J | 3J | 5J | seit Beginn |
|--------------------------------|--------|---------|---------|---------|---------|---------|---------|-------------|
| Performance | -5,78% | +0,32% | -2,41% | +8,49% | +9,46% | +31,94% | +35,63% | +79,60% |
| Performance p.a. | - | - | - | +8,49% | +4,62% | +9,68% | +6,30% | +3,80% |
| Performance p.a. nach max. AGA | - | - | - | +4,32% | +2,59% | +8,25% | +5,45% | +3,54% |
| Sharpe Ratio | -2,61 | -0,09 | -0,63 | 0,37 | 0,16 | 0,54 | 0,30 | 0,14 |
| Volatilität | 20,10% | 16,76% | 18,19% | 17,22% | 15,67% | 14,06% | 14,25% | 12,15% |
| Schlechtester Monat | - | -9,43% | -9,43% | -9,43% | -9,43% | -9,43% | -9,43% | -15,18% |
| Bester Monat | - | +3,89% | +3,89% | +7,13% | +7,13% | +7,13% | +8,08% | +10,10% |
| Maximaler Verlust | -9,31% | -10,32% | -10,32% | -11,88% | -21,24% | -21,24% | -21,24% | -36,32% |

Vertriebszulassung

Österreich, Deutschland;

1. Wichtiger Hinweis zum Aktualisierungsstand: Das angegebene Datum bezieht sich ausschließlich auf die Berechnung des NAV.

 RISIKOHINWEISE: Die Informationen auf dieser Seite dienen ausschließlich zu Informationszwecken und sollten weder als Verkaufsangebot noch als Aufforderung zum Kauf des Wertpapiers oder einer Empfehlung zugunsten des Wertpapiers verstanden werden. Die baha GmbH und die BAWAG P.S.K. Bank für Arbeit und Wirtschaft und Österreichische Postsparkasse Aktiengesellschaft übernehmen trotz sorgfältigster Recherche keinerlei Haftung für die Richtigkeit der angegebenen Daten.
 Factsheet erstellt von: www.baha.com am 06.04.2026 16:49

FTC Gideon I EUR R01 (A) / AT0000A0JQ22 / A1C2K9 / Erste AM

Investmentstrategie

Im Rahmen der aktuellen Anlagestrategie werden überwiegend, d.h. zu mindestens 51% des Fondsvermögens, globale Aktien, in Form von direkt erworbenen Einzeltiteln, sohin nicht indirekt oder direkt über Investmentfonds oder über Derivate, erworben. Die Verwaltungsgesellschaft unterliegt bei der Auswahl der Emittenten hinsichtlich ihres jeweiligen Sitzes keinen geographischen und hinsichtlich ihres jeweiligen Unternehmensgegenstandes keinen branchenmäßigen Beschränkungen. Bei der Auswahl der Anlagen wird nicht nach einem festen Länderschlüssel investiert. Die geographische und branchenmäßige Gewichtung orientiert sich vielmehr an der Einschätzung der Wirtschafts- und Kapitalmarktlage und der Börsenaussichten sowie an der Attraktivität der einzelnen Märkte. Die Anlagepolitik folgt einem systematischen, technischen Investmentansatz. Die Wertentwicklung des Fonds ist an keinen Referenzindex gekoppelt, somit können Investmententscheidungen - losgelöst von Referenzindices - getroffen werden. Der Investmentfonds investiert in ein globales Universum aus Aktien. Zusätzlich können bis zu 49% des Fondsvermögens verschiedene, trendfolgende Alpha-Strategien, insbesondere über Aktienindex-Futures-Kontrakte, als Teil der Anlagestrategie mit dem Ziel der Erwirtschaftung einer höheren Rendite umgesetzt und dabei Longund/ oder Short-Positionen eingegangen werden. Anteile an Investmentfonds dürfen insgesamt bis zu 10% des Fondsvermögens erworben werden. Derivative Instrumente dürfen als Teil der Anlagestrategie bis zu 49% des Fondsvermögens und zur Absicherung eingesetzt werden.

Fondsspezifische Informationen

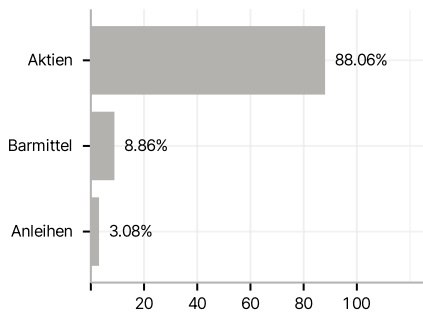
Im Rahmen der Anlagestrategie kann überwiegend in Einlagen investiert werden. Im Rahmen der Anlagestrategie kann in wesentlichem Umfang in Derivate investiert werden.

Investmentziel

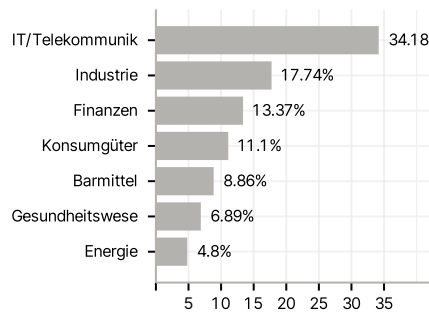
Der FTC Gideon I ist ein Aktienfonds . Der Investmentfonds strebt als Anlageziel Kapitalzuwachs und/oder laufende Rendite an. Die Tranche FTC Gideon I EUR R01 wurde für alle Anleger ohne Einschränkung aufgelegt. Es gibt kein Mindest(erst)investitionsvolumen. Es werden zu mindestens 51 % des Fondsvermögens Finanzinstrumente erworben, die auf Basis eines vordefinierten Auswahlprozesses von der Verwaltungsgesellschaft als nachhaltig eingestuft werden.

Veranlagungsstruktur

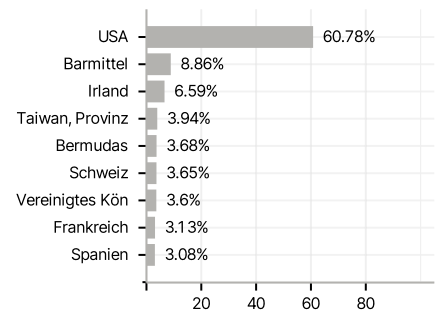
Anlagearten



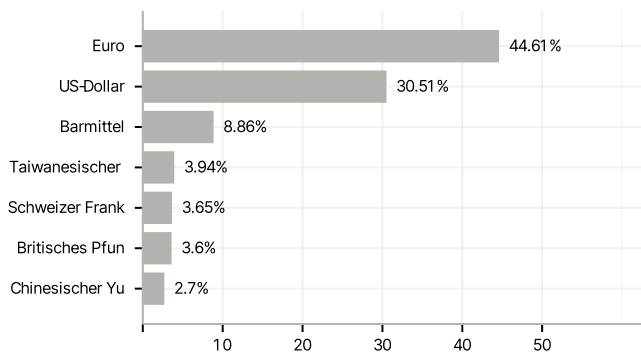
Branchen



Länder



Währungen



Größte Positionen

