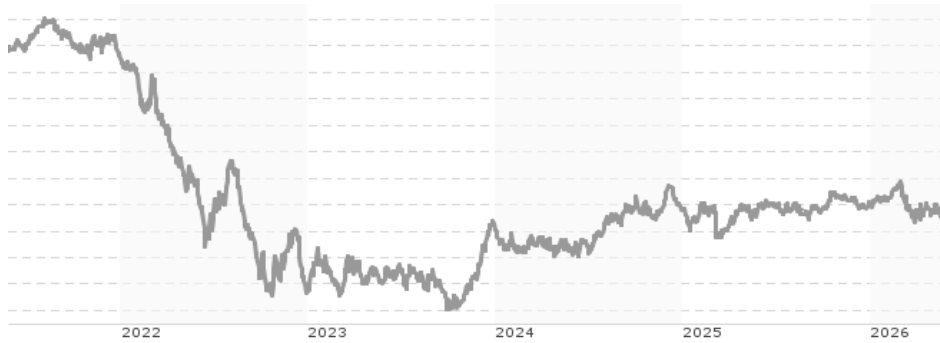


T 1851 EUR R01 (A) / AT0000A0K2B6 / OA0K2B / Erste AM

Aktuell 27.05.2026¹	Region	Branche	Ausschüttungsart	Typ
113,44 EUR	Europa	Anleihen Staaten	ausschüttend	Rentenfonds


Risikokennzahlen

SRI	1	2	3	4	5	6	7
-----	---	---	---	---	---	---	---

Jahresperformance

2025	+0,69%
2024	+1,19%
2023	+6,05%
2022	-17,50%
2021	-4,14%

Performanceergebnisse der Vergangenheit lassen keine Rückschlüsse auf die künftige Entwicklung zu.

Stammdaten		Konditionen		Sonstige Kennzahlen	
Fondart	Einzelfond	Ausgabeaufschlag	2,00%	Mindestveranlagung	EUR 0,00
Kategorie	Anleihen	Managementgebühr	0,40%	Sparplan	Nein
Fondsunterkategorie	Anleihen Staaten	Depotgebühr	-	UCITS / OGAW	Ja
Ursprungsland	Österreich	Tilgungsgebühr	0,00%	Gewinnbeteiligung	0,00%
Tranchenvolumen	-	Sonstige lfd. Kosten (27.02.2026)	0,47%	Umschichtgebühr	-
Gesamt-Fondsvolumen (27.05.2026)	EUR 227,75 Mio.	Transaktionskosten	0,25%	Fondsgesellschaft	
Auflagedatum	01.09.2010	Ausschüttungen		Erste AM	
KESSt-Meldefonds	Ja	02.11.2016	1.50 EUR	Am Belvedere 1, 1100, Wien	
Beginn des Geschäftsjahres	01.08.	02.11.2015	2.18 EUR	Österreich	
Nachhaltigkeitsfondsart	-	03.11.2014	1.08 EUR	https://www.erste-am.at	
Fondsmanager	Peter Paul Pözl Helwig-Dieter Ziering				
Thema	-				

Performance	1M	6M	YTD	1J	2J	3J	5J	seit Beginn
Performance	+0,54%	-0,37%	+0,03%	+0,68%	+4,23%	+7,09%	-11,67%	+18,01%
Performance p.a.	-	-	-	+0,68%	+2,09%	+2,31%	-2,45%	+1,06%
Performance p.a. nach max. AGA	-	-	-	-3,19%	+0,11%	+0,98%	-3,21%	+0,81%
Sharpe Ratio	0,76	-0,60	-0,41	-0,37	-0,03	0,02	-0,79	-0,23
Volatilität	6,00%	4,91%	5,27%	4,14%	4,39%	4,81%	5,88%	4,99%
Schlechtester Monat	-	-2,76%	-2,76%	-2,76%	-2,76%	-3,07%	-4,79%	-5,40%
Bester Monat	-	+1,20%	+1,20%	+1,20%	+2,11%	+3,65%	+4,39%	+5,78%
Maximaler Verlust	-1,17%	-3,44%	-3,44%	-3,44%	-4,39%	-4,39%	-21,54%	-22,72%

Vertriebszulassung

Österreich;

1. Wichtiger Hinweis zum Aktualisierungsstand: Das angegebene Datum bezieht sich ausschließlich auf die Berechnung des NAV.

 RISIKOHINWEISE: Die Informationen auf dieser Seite dienen ausschließlich zu Informationszwecken und sollten weder als Verkaufsangebot noch als Aufforderung zum Kauf des Wertpapiers oder einer Empfehlung zugunsten des Wertpapiers verstanden werden. Die baha GmbH und die BAWAG P.S.K. Bank für Arbeit und Wirtschaft und Österreichische Postsparkasse Aktiengesellschaft übernehmen trotz sorgfältigster Recherche keinerlei Haftung für die Richtigkeit der angegebenen Daten.
 Factsheet erstellt von: www.baha.com am 27.05.2026 17:23

T 1851 EUR R01 (A) / AT0000A0K2B6 / OA0K2B / Erste AM

Investmentstrategie

Es werden zu mindestens 51% des Fondsvermögens Finanzinstrumente solcher Emittenten erworben, die auf Basis eines vordefinierten Auswahlprozesses von der Verwaltungsgesellschaft als nachhaltig eingestuft werden. Alle erworbenen Einzeltitel müssen zum Zeitpunkt des Erwerbs auf Basis eines vordefinierten Auswahlprozesses von der Verwaltungsgesellschaft als nachhaltig eingestuft worden sein. Für das Fondsvermögen können unter anderem auf Euro lautende Staatsanleihen, die vorrangig von Emittenten aus Europa begeben oder garantiert werden, sowie auf Euro lautende Schuldverschreibungen von Kreditinstituten, vorwiegend mit Sitz in Europa, erworben werden. Wertpapiere (einschließlich Wertpapiere mit eingebetteten derivativen Instrumenten) und Geldmarktinstrumente dürfen jeweils bis zu 100% des Fondsvermögens erworben werden.

Fondsspezifische Informationen

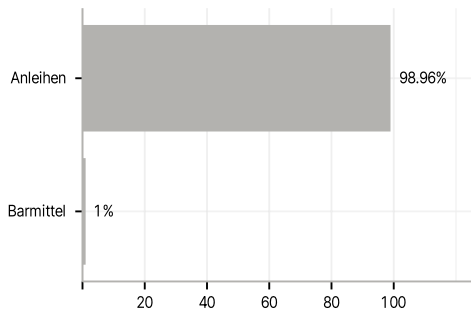
Im Rahmen der Anlagestrategie kann überwiegend in Einlagen investiert werden. Im Rahmen der Anlagestrategie kann in wesentlichem Umfang in Derivate investiert werden. Die Fondsbestimmungen des T 1851 EUR R01 (A) wurden durch die FMA bewilligt. Der T 1851 EUR R01 (A) kann mehr als 35 % des Fondsvermögens in Wertpapiere/Geldmarktinstrumente folgender Emittenten investieren: die von der Republik Österreich bzw. deren Bundesländern: Burgenland, Kärnten, Niederösterreich, Oberösterreich, Salzburg, Steiermark, Tirol, Vorarlberg, Wien, von der Bundesrepublik Deutschland bzw. deren Bundesländern: Baden-Württemberg, Bayern, Berlin, Brandenburg, Bremen, Hamburg, Hessen, Mecklenburg-Vorpommern, Niedersachsen, Nordrhein-Westfalen, Rheinland-Pfalz, Saarland, Sachsen, Sachsen-Anhalt, Schleswig-Holstein, Thüringen, von der Europäischen Investitionsbank, von der Europäischen Union (EU), von der European Financial Stability Facility (EFSF), von der Französischen Republik, von der Hellenischen Republik (Griechenland), von der Internationalen Bank für Wiederaufbau und Entwicklung (IBRD), von Irland, von der Italienischen Republik, von der KfW (Kreditanstalt für Wiederaufbau), vom Königreich Belgien, vom Königreich Niederlande, vom Königreich Spanien, von der Portugiesischen Republik sowie von der Republik Finnland begeben oder garantiert werden.

Investmentziel

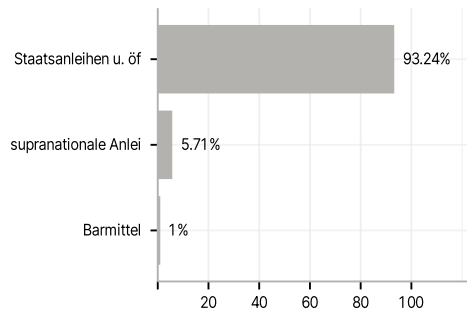
Der T 1851 ist ein Anleihenfonds. Als Anlageziel wird Kapitalzuwachs und/oder laufende Rendite angestrebt.

Veranlagungsstruktur

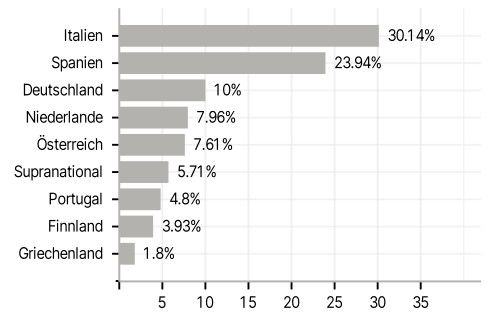
Anlagearten



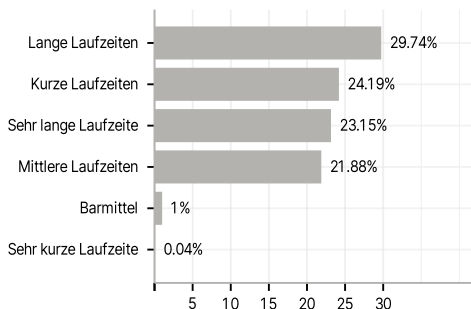
Emittenten



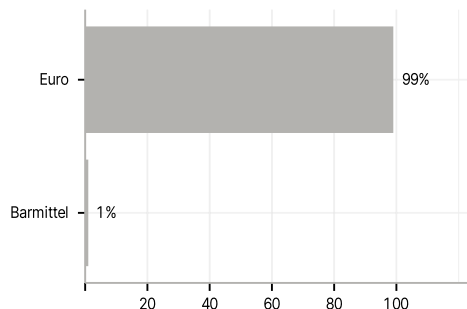
Länder



Laufzeiten



Währungen



Größte Positionen

