

## SpänglerPrivat: Ertrag Plus RT / AT0000A0ZYB5 / A1T6G7 / IQAM Invest

<b>Aktuell 06.07.2026<sup>1</sup></b>	<b>Region</b>	<b>Branche</b>	<b>Ausschüttungsart</b>	<b>Typ</b>
123,16 EUR	weltweit	Mischfonds/anleihenorientiert	thesaurierend	Gemischter Fonds



<b>Risikokennzahlen</b>	
SRI	1 2 3 4 5 6 7
<b>Jahresperformance</b>	
2025	+1,99%
2024	+6,79%
2023	+6,21%
2022	-11,72%
2021	+5,16%

Performanceergebnisse der Vergangenheit lassen keine Rückschlüsse auf die künftige Entwicklung zu.

<b>Stammdaten</b>		<b>Konditionen</b>		<b>Sonstige Kennzahlen</b>	
Fondart	Einzelfond	Ausgabeaufschlag	3,00%	Mindestveranlagung	EUR 0,00
Kategorie	Mischfonds	Managementgebühr	0,85%	Sparplan	Nein
Fondsunterkategorie	Mischfonds/anleihenorientiert	Depotgebühr	-	UCITS / OGAW	Ja
Ursprungsland	Österreich	Tilgungsgebühr	0,00%	Gewinnbeteiligung	0,00%
Tranchenvolumen	(06.07.2026) EUR 12,25 Mio.	Sonstige lfd. Kosten (01.04.2026)	1,29%	Umschichtgebühr	-
Gesamt-Fondsvolumen	(06.07.2026) EUR 25,37 Mio.	Transaktionskosten	0,11%	<b>Fondsgesellschaft</b>	
Auflegedatum	02.05.2013	IQAM Invest			
KESSt-Meldefonds	Ja	Franz-Josef-Straße 22, 5020, Salzburg			
Beginn des Geschäftsjahres	01.08.	Österreich			
Nachhaltigkeitsfondsart	-	<a href="https://www.iqam.com">https://www.iqam.com</a>			
Fondsmanager	Ralf Schneider				
Thema	-				

Performance	1M	6M	YTD	1J	2J	3J	5J	seit Beginn
Performance	+1,37%	+3,07%	+3,57%	+6,02%	+8,68%	+16,96%	+7,37%	+25,20%
Performance p.a.	-	-	-	+6,04%	+4,26%	+5,35%	+1,43%	+1,72%
Performance p.a. nach max. AGA	-	-	-	+2,94%	+2,72%	+4,33%	+0,83%	+1,49%
Sharpe Ratio	4,52	0,80	0,98	0,89	0,46	0,76	-0,21	-0,15
Volatilität	3,80%	4,99%	4,92%	4,16%	4,25%	4,01%	4,22%	4,08%
Schlechtester Monat	-	-3,44%	-3,44%	-3,44%	-3,44%	-3,44%	-3,63%	-5,57%
Bester Monat	-	+2,43%	+2,43%	+2,43%	+2,43%	+2,84%	+3,18%	+3,18%
Maximaler Verlust	-0,56%	-3,87%	-3,87%	-3,87%	-5,97%	-5,97%	-12,55%	-12,55%

### Vertriebszulassung

Österreich, Deutschland;

1. Wichtiger Hinweis zum Aktualisierungsstand: Das angegebene Datum bezieht sich ausschließlich auf die Berechnung des NAV.

RISIKOHINWEISE: Die Informationen auf dieser Seite dienen ausschließlich zu Informationszwecken und sollten weder als Verkaufsangebot noch als Aufforderung zum Kauf des Wertpapiers oder einer Empfehlung zugunsten des Wertpapiers verstanden werden. Die baha GmbH und die BAWAG P.S.K. Bank für Arbeit und Wirtschaft und Österreichische Postsparkasse Aktiengesellschaft übernehmen trotz sorgfältigster Recherche keinerlei Haftung für die Richtigkeit der angegebenen Daten.  
Factsheet erstellt von: [www.baha.com](http://www.baha.com) am 07.07.2026 02:14

## SpänglerPrivat: Ertrag Plus RT / AT0000A0ZYB5 / A1T6G7 / IQAM Invest

### Investmentstrategie

Um dieses Ziel zu erreichen investiert der Fonds bis zu 40% des Fondsvermögens in Aktien und Aktien gleichwertige Wertpapiere sowie bis zu 100% in Anleihen, welche von EWR-Mitgliedstaaten bzw. deren Gebietskörperschaften begeben oder garantiert bzw. von supranationalen Emittenten begeben werden. Zudem dürfen Anleihen, die von Unternehmen begeben werden, bis zu 50% des Fondsvermögens erworben werden.

### Fondsspezifische Informationen

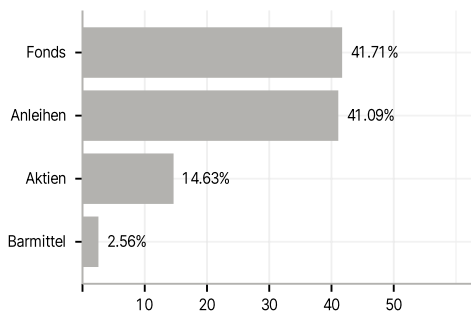
Im Rahmen der Anlagestrategie kann überwiegend in Einlagen investiert werden. Im Rahmen der Anlagestrategie kann in wesentlichem Umfang in Derivate investiert werden. Die Fondsbestimmungen des SpänglerPrivat: Ertrag Plus RT wurden durch die FMA bewilligt. Der SpänglerPrivat: Ertrag Plus RT kann mehr als 35 % des Fondsvermögens in Wertpapiere/Geldmarktinstrumente folgender Emittenten investieren: Republik Österreich, Bundesrepublik Deutschland.

### Investmentziel

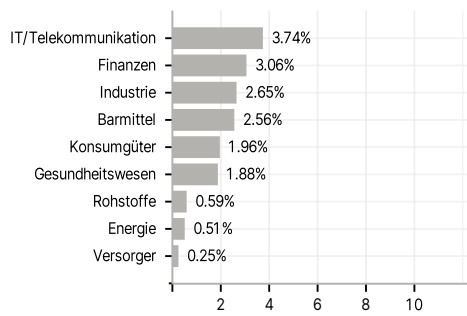
Ziel des Fonds ist es, die Wachstumschancen internationaler Aktien mit den kontinuierlichen Erträgen von Anleihen zu kombinieren.

### Veranlagungsstruktur

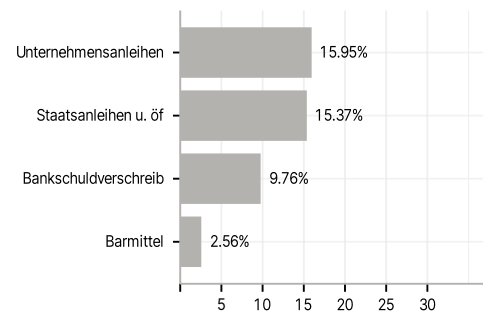
#### Anlagearten



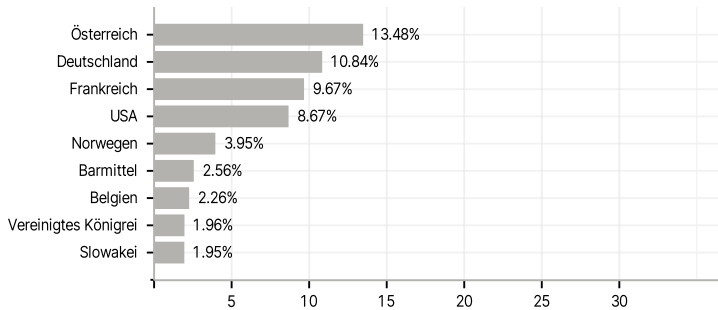
#### Branchen



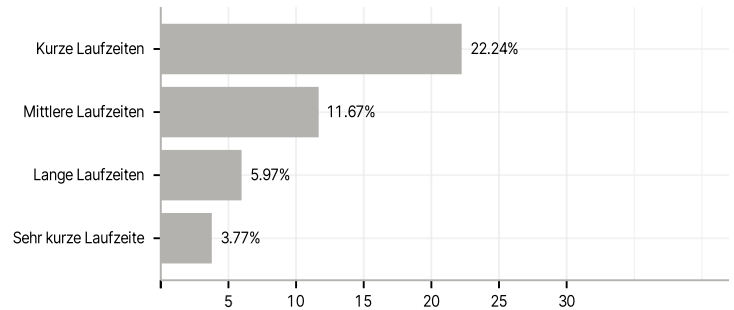
#### Emittenten



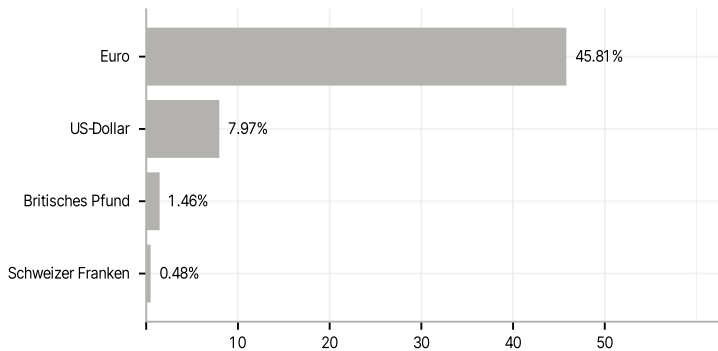
#### Länder



#### Laufzeiten



#### Währungen



#### Größte Positionen

