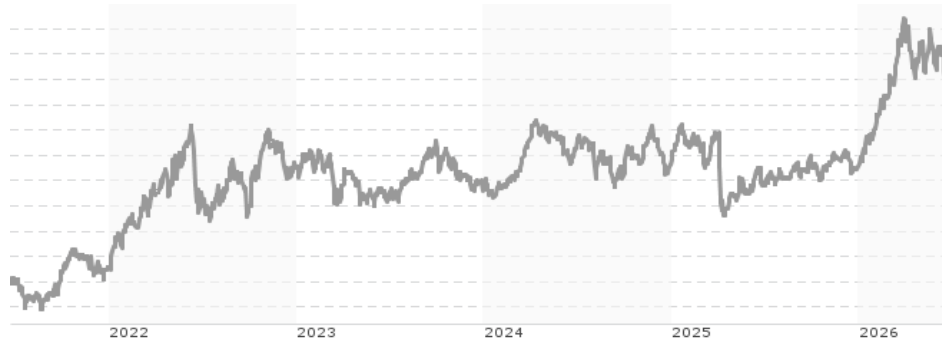


## DSC Equity Fund - Energy (CHF) (A) / AT0000A0XMK6 / OA0XMK / Gutmann KAG m.b.H

|                                       |               |                |                         |             |
|---------------------------------------|---------------|----------------|-------------------------|-------------|
| <b>Aktuell 19.06.2026<sup>1</sup></b> | <b>Region</b> | <b>Branche</b> | <b>Ausschüttungsart</b> | <b>Typ</b>  |
| 146,26 CHF                            | weltweit      | e Energie      | ausschüttend            | Aktienfonds |



### Risikokennzahlen

|     |   |   |   |   |          |   |   |
|-----|---|---|---|---|----------|---|---|
| SRI | 1 | 2 | 3 | 4 | <b>5</b> | 6 | 7 |
|-----|---|---|---|---|----------|---|---|

### Jahresperformance

|      |         |
|------|---------|
| 2025 | -0,27%  |
| 2024 | +7,29%  |
| 2023 | -6,04%  |
| 2022 | +37,20% |
| 2021 | +33,63% |

Performanceergebnisse der Vergangenheit lassen keine Rückschlüsse auf die künftige Entwicklung zu.

| Stammdaten                 |                             | Konditionen                       |          | Sonstige Kennzahlen   |       |
|----------------------------|-----------------------------|-----------------------------------|----------|---|-------|
| Fondart                    | Einzelfond                  | Ausgabeaufschlag                  | 2,10%    | Mindestveranlagung  | -     |
| Kategorie                  | Aktien                      | Managementgebühr                  | 1,43%    | Sparplan  | Nein  |
| Fondsunterkategorie        | Branche Energie             | Depotgebühr                       | -        | UCITS / OGAW  | Ja    |
| Ursprungsland              | Österreich                  | Tilgungsgebühr                    | 0,00%    | Gewinnbeteiligung   | 0,00% |
| Tranchenvolumen            | (19.06.2026) CHF 1,81 Mio.  | Sonstige lfd. Kosten (19.05.2026) | 1,60%    | Umschichtgebühr   | -     |
| Gesamt-Fondsvolumen        | (19.06.2026) CHF 41,80 Mio. | Transaktionskosten                | 0,10%    | <b>Fondsgesellschaft</b>  |       |
| Auflagedatum               | 17.12.2012                  | <b>Ausschüttungen</b>             |          | Gutmann KAG m.b.H   |       |
| KESSt-Meldefonds           | Ja                          | 01.07.2025                        | 0.10 CHF | Schwarzenbergplatz 16, 1010, Wien                                     |       |
| Beginn des Geschäftsjahres | 01.05.                      | 01.07.2024                        | 1.83 CHF | Österreich  |       |
| Nachhaltigkeitsfondsart    | -                           | 03.07.2023                        | 0.06 CHF | <a href="https://www.gutmannfonds.at">https://www.gutmannfonds.at</a> |       |
| Fondsmanager               | Mag. Thomas Neuhold         | 01.07.2015                        | 0.20 CHF |   |       |
| Thema                      | -                           | 01.07.2014                        | 1.14 CHF |   |       |

| Performance                    | 1M      | 6M      | YTD     | 1J      | 2J      | 3J      | 5J      | seit Beginn |
|--------------------------------|---------|---------|---------|---------|---------|---------|---------|-------------|
| Performance                    | -9,23%  | +24,63% | +22,84% | +23,37% | +21,83% | +31,63% | +82,41% | +50,38%     |
| Performance p.a.               | -       | -       | -       | +23,44% | +10,38% | +9,59%  | +12,78% | +3,07%      |
| Performance p.a. nach max. AGA | -       | -       | -       | +19,77% | +8,76%  | +8,52%  | +12,11% | +2,84%      |
| Sharpe Ratio                   | -3,13   | 2,31    | 2,28    | 1,11    | 0,39    | 0,38    | 0,48    | 0,03        |
| Volatilität                    | 22,48%  | 22,99%  | 23,63%  | 18,99%  | 20,47%  | 18,79%  | 21,79%  | 21,83%      |
| Schlechtester Monat            | -       | -4,53%  | -4,53%  | -4,53%  | -13,75% | -13,75% | -14,83% | -30,45%     |
| Bester Monat                   | -       | +17,29% | +17,29% | +17,29% | +17,29% | +17,29% | +19,33% | +27,85%     |
| Maximaler Verlust              | -10,45% | -12,16% | -12,16% | -12,16% | -22,08% | -23,01% | -23,67% | -59,76%     |

### Vertriebszulassung

Österreich, Schweiz;

1. Wichtiger Hinweis zum Aktualisierungsstand: Das angegebene Datum bezieht sich ausschließlich auf die Berechnung des NAV.

RISIKOHINWEISE: Die Informationen auf dieser Seite dienen ausschließlich zu Informationszwecken und sollten weder als Verkaufsangebot noch als Aufforderung zum Kauf des Wertpapiers oder einer Empfehlung zugunsten des Wertpapiers verstanden werden. Die baha GmbH und die BAWAG P.S.K. Bank für Arbeit und Wirtschaft und Österreichische Postsparkasse Aktiengesellschaft übernehmen trotz sorgfältigster Recherche keinerlei Haftung für die Richtigkeit der angegebenen Daten.  
Factsheet erstellt von: www.baha.com am 22.06.2026 10:51

## DSC Equity Fund - Energy (CHF) (A) / AT0000A0XMK6 / 0A0XMK / Gutmann KAG m.b.H

### Investmentstrategie

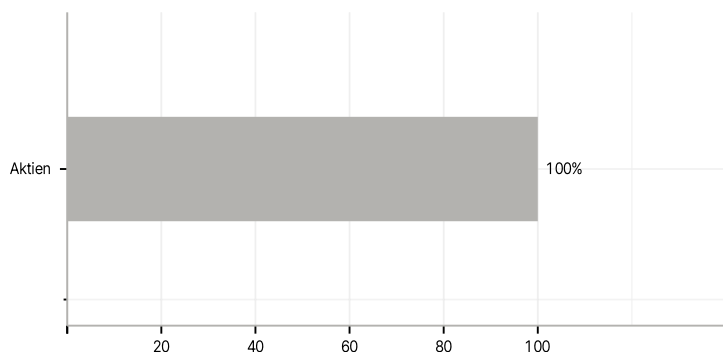
Der Teilfonds investiert in erster Linie im Bereich Energie, insbesondere in Unternehmen der Sparten Energiezubehör und -dienste, Erdöl, Erdgas und nicht erneuerbare Brennstoffe und verwandte Sparten. Für den Teilfonds werden mindestens 85% des Teilfondsvermögens (internationale) Aktien und Aktien gleichwertige Wertpapiere in Form von direkt erworbenen Einzeltiteln erworben. Daneben dürfen auch bis zu 15% des Teilfondsvermögens erworben werden: - Schuldverschreibungen sowie sonstige verbriefte Schuldtitel, inklusive Wandelanleihen und/oder Optionsanleihen, welche von Staaten und/oder Unternehmen begeben werden, - Geldmarktinstrumente, - Sichteinlagen und kündbare Einlagen, - Derivative Instrumente als Teil der Anlagestrategie. Derivate dürfen auch zur Absicherung, insbesondere des Aktien- und Währungs exposures, eingesetzt werden.

### Investmentziel

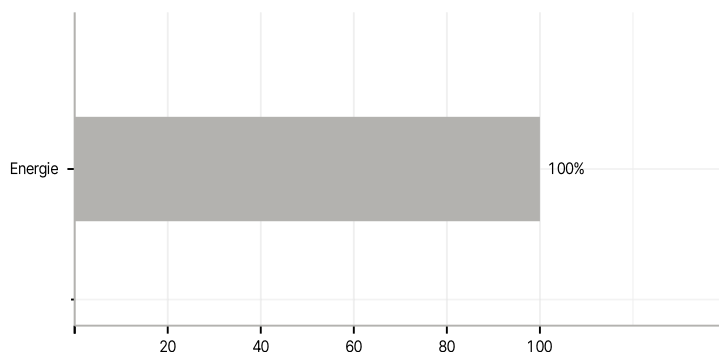
Der DSC Equity Fund - Energy ist ein Teilfonds der Umbrella-Konstruktion DSC Equity Fund und ist darauf ausgerichtet, einen hohen langfristigen Kapitalzuwachs unter Inkaufnahme höherer (kurzfristiger) Risiken zu erzielen.

### Veranlagungsstruktur

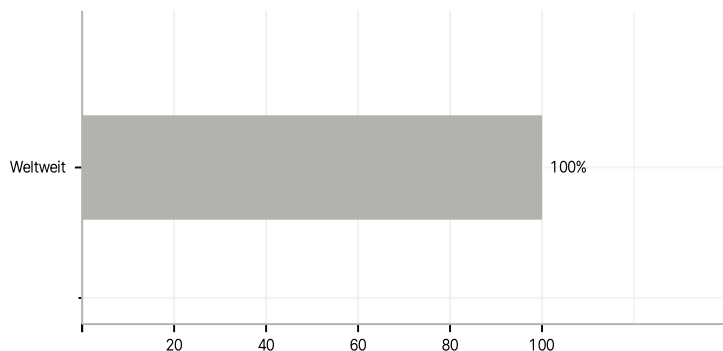
#### Anlagearten



#### Branchen



#### Länder



#### Größte Positionen

