Created with RealObjects PDFreactor(R) Web Service Evaluation Version | https://www.pdfreactor.com

easybank

# Candriam Bonds Euro High Yield, R2 - Distribution / LU1410488560 / A3C0DH / Candriam

| Aktuell 19.11.2026 [1] | Region | Branche | Ausschüttungsart | Typ |
|---|---|---|---|---|
| **149,82 EUR** | weltweit | Anleihen Gemischt | ausschüttend | Rentenfonds |

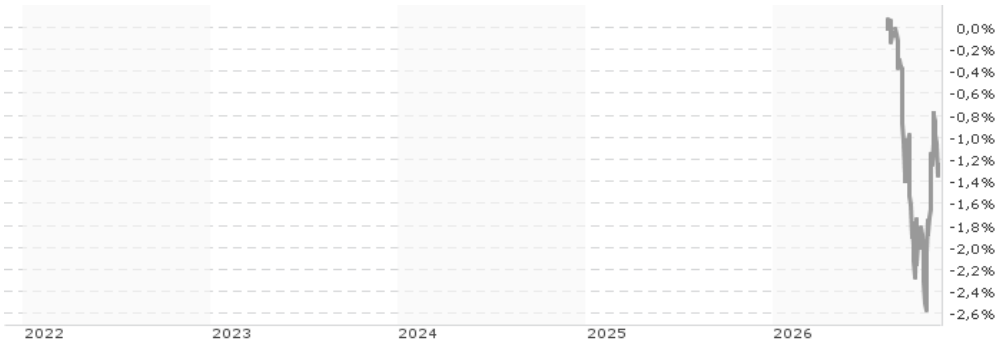


**Performanceergebnisse der Vergangenheit lassen keine Rückschlüsse auf die künftige Entwicklung zu.**

## Risikokennzahlen

SRI 1 **2** 3 4 5 6 7

## Jahresperformance

## Stammdaten

| | |
|---|---|
| Fondart | Einzelfond |
| Kategorie | Anleihen |
| Fondsunterkategorie | Anleihen Gemischt |
| Ursprungsland | Luxemburg |
| Tranchenvolumen | (19.11.2026) EUR 672497,610 |
| Gesamt-Fondsvolumen | (20.11.2026) EUR 2,66 Mrd. |
| Auflagedatum | 29.09.2017 |
| KESt-Meldefonds | Nein |
| Beginn des Geschäftsjahres | 01.01. |
| Nachhaltigkeitsfondsart | - |
| Fondsmanager | Thomas Joret Nicolas Jullien |
| | Thomas Joret, Nicolas Jullien, Sichong Qi, Philippe Noyard |
| Thema | - |

## Konditionen

| | |
|---|---|
| Ausgabeaufschlag | 1,50% |
| Managementgebühr | 0,25% |
| Depotgebühr | - |
| Tilgungsgebühr | 0,00% |
| Sonstige lfd. Kosten (18.02.2026) | 0,52% |
| Transaktionskosten | 0,22% |

## Sonstige Kennzahlen

| | |
|---|---|
| Mindestveranlagung | EUR 0,00 |
| Sparplan | Nein |
| UCITS / OGAW | Ja |
| Gewinnbeteiligung | 0,00% |
| Umschichtgebühr | 2,50% |

## Fondsgesellschaft

Candriam
19-21 route d'Arlon, 8009, Strassen
Luxemburg
www.candriam.com

| Performance | 1M | 6M | YTD | 1J | 2J | 3J | 5J | seit Beginn |
|---|---|---|---|---|---|---|---|---|
| Performance | +0,65% | - | - | - | - | - | - | -1,23% |
| Performance p.a. | - | - | - | - | - | - | - | - |
| Performance p.a. nach max. AGA | - | - | - | - | - | - | - | -12,10% |
| Sharpe Ratio | 1,68 | - | - | - | - | - | - | -2,66 |
| Volatilität | 3,03% | - | - | - | - | - | - | 2,73% |
| Schlechtester Monat | - | -1,66% | -1,66% | -1,66% | - | - | - | -1,66% |
| Bester Monat | - | +0,64% | +0,64% | +0,64% | - | - | - | +0,64% |
| Maximaler Verlust | -0,71% | - | - | - | - | - | - | -2,64% |

## Vertriebszulassung

Österreich, Deutschland, Schweiz, Luxemburg;

1. Wichtiger Hinweis zum Aktualisierungsstand: Das angegebene Datum bezieht sich ausschließlich auf die Berechnung des NAV.

RISIKOHINWEISE: Die Informationen auf dieser Seite dienen ausschließlich zu Informationszwecken und sollten weder als Verkaufsangebot noch als Aufforderung zum Kauf des Wertpapieres oder einer Empfehlung zugunsten des Wertpapieres verstanden werden. Die baha GmbH und die BAWAG P.S.K. Bank für Arbeit und Wirtschaft und Österreichische Postsparkasse Aktiengesellschaft übernehmen trotz sorgfältigster Recherche keinerlei Haftung für die Richtigkeit der angegebenen Daten.
Factsheet erstellt von: www.baha.com am 24.11.2026 01:16



Created with RealObjects PDFreactor(R) Web Service Evaluation Version | https://www.pdfreactor.com




REALOBJECTS

PDFreactor®

# Evaluation Version

This PDF document was created by an evaluation version of RealObjects PDFreactor 12.2.1 (17349). The evaluation version is fully functional, but includes this information page. It must not be used for production purposes. The information page and all other evaluation notices must not be removed from the PDF file.

**NOTE:** Conversions in evaluation mode might be slower and the results might have a larger file size than in production mode.

## Buy PDFreactor

To buy a PDFreactor license follow this link:

**Buy PDFreactor online**

## About PDFreactor

RealObjects PDFreactor is a powerful formatting processor for converting HTML and XML documents into PDF. It uses Cascading Style Sheets (CSS) to define page layout and styles. The server-side tool enables a great variety of applications in the fields of ERP, eCommerce and Electronic Publishing.

PDFreactor supports HTML5, CSS3 and JavaScript.

It allows you to dynamically generate PDF documents such as invoices, delivery notes and shipping documents on-the-fly. PDFreactor allows you to easily add server-based PDF generation functionality to your application or service. Since PDFreactor runs on a server, the end-user in general does not need any software other than a PDF viewer.

For more information visit **www.pdfreactor.com**

Created with RealObjects PDFreactor(R) Web Service Evaluation Version | https://www.pdfreactor.com

easybank

# Candriam Bonds Euro High Yield, R2 - Distribution / LU1410488560 / A3C0DH / Candriam

## Investmentstrategie

Der Fonds bewirbt neben anderen Merkmalen ökologische und/oder soziale Merkmale, ohne jedoch ein nachhaltiges Anlageziel zu verfolgen. Die Analyse der ESG-Kriterien (Umwelt, Soziales und Unternehmensführung) fließt in die Auswahl, Analyse und Gesamtbewertung der Unternehmen ein. Der Fonds will des Weiteren Anlagen in Unternehmen ausschließen, die bestimmte anerkannte internationale Normen und Grundsätze nicht einhalten oder die bekanntermaßen bestimmten umstrittenen Tätigkeiten nachgehen. Unter bestimmten Umständen kann das Verfahren durch eine aktive Beteiligung in Form eines Dialogs mit den Unternehmen ergänzt werden. Der Fonds kann sowohl zu Anlage- als auch zu Sicherungszwecken (d. h., zum Schutz vor künftigen nachteiligen Finanzereignissen) Derivate einsetzen. Der Fonds wird aktiv verwaltet, und das Anlageverfahren beinhaltet die Bezugnahme auf einen Referenzwert (Index). Der Index misst die Performance von auf EUR lautenden Nicht-Finanzunternehmensanleihen von geringerer Bonität ("below Investment Grade"), die mit BB1 bis B3 bewertet sind, auf den inländischen Märkten der Euro-Zone oder den Euro-Bond-Märkten ausgegeben sind, wobei das Engagement der Emittenten auf 3 % gedeckelt ist.

## Fondsspezifische Informationen

Im Rahmen der Anlagestrategie kann in wesentlichem Umfang in Derivate investiert werden. Die Fondsbestimmungen des Candriam Bonds Euro High Yield, R2 - Distribution wurden durch die FMA bewilligt. Der Candriam Bonds Euro High Yield, R2 - Distribution kann mehr als 35 % des Fondsvermögens in Wertpapiere/ Geldmarktinstrumente folgender Emittenten investieren: die von einem Mitgliedstaat oder seinen Gebietskörperschaften, von einem OECD-Mitgliedstaat oder von internationalen Einrichtungen öffentlich-rechtlichen Charakters, denen ein oder mehrere Mitgliedstaaten der EU angehören, begeben oder garantiert werden.

## Investmentziel

Der Fonds strebt Kapitalzuwachs an, indem er in die wesentlichen Anlagen investiert, und will den Referenzwert übertreffen. Das Verwaltungsteam trifft seine Anlageentscheidungen in freiem Ermessen auf der Grundlage finanzwirtschaftlicher Analysen.

## Veranlagungsstruktur

### Anlagearten

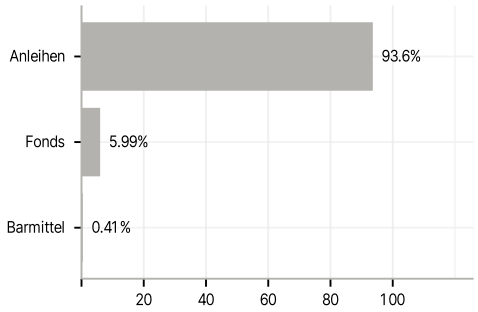


### Emittenten

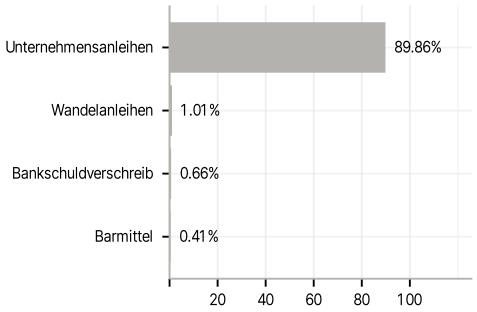


### Länder

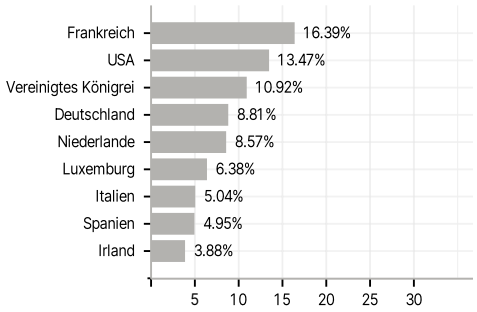


### Laufzeiten

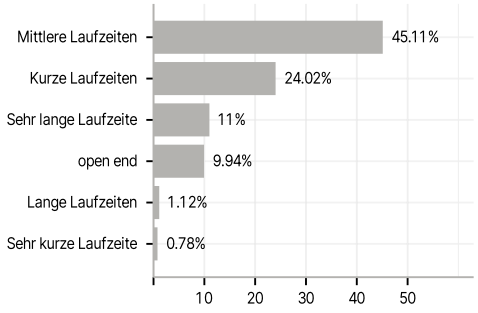


### Währungen

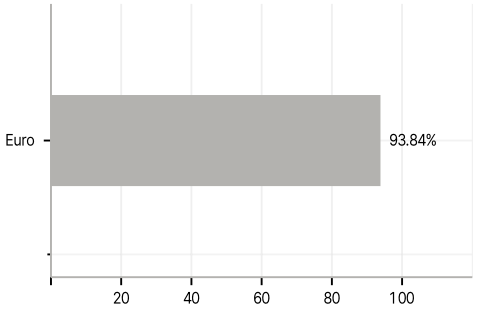


### Größte Positionen

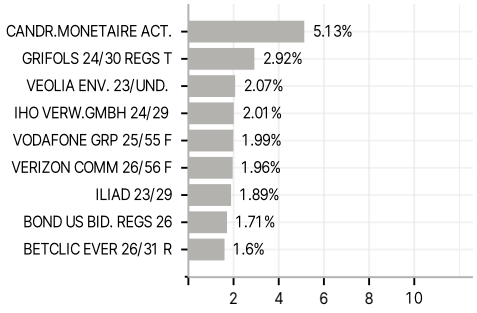


RISIKOHINWEISE: Die Informationen auf dieser Seite dienen ausschließlich zu Informationszwecken und sollten weder als Verkaufsangebot noch als Aufforderung zum Kauf des Wertpapieres oder einer Empfehlung zugunsten des Wertpapieres verstanden werden. Die baha GmbH und die BAWAG P.S.K. Bank für Arbeit und Wirtschaft und Österreichische Postsparkasse Aktiengesellschaft übernehmen trotz sorgfältigster Recherche keinerlei Haftung für die Richtigkeit der angegebenen Daten.
Factsheet erstellt von: www.baha.com am 24.11.2026 01:16



Created with RealObjects PDFreactor(R) Web Service Evaluation Version | https://www.pdfreactor.com