# AQR Managed Futures UCITS Fund J EUR / LU1322538544 / A2ABRN / FundRock M. Co.

| Aktuell 23.10.2026 [1] | Region | Branche | Ausschüttungsart | Typ |
|---|---|---|---|---|
| **103,13 EUR** | weltweit | AI Managed Futures | ausschüttend | Alternative Investm. |

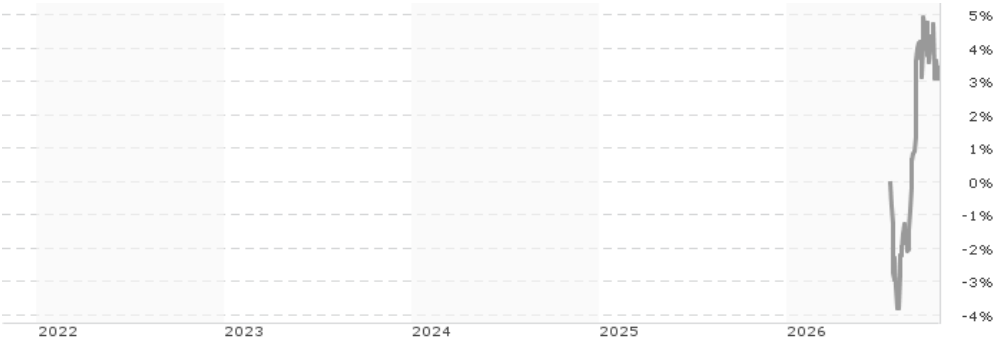


**Performanceergebnisse der Vergangenheit lassen keine Rückschlüsse auf die künftige Entwicklung zu.**

## Risikokennzahlen

SRI 1 2 3 **4** 5 6 7

## Jahresperformance

## Stammdaten

| | |
|---|---|
| Fondart | Einzelfond |
| Kategorie | Alternative Investments |
| Fondsunterkategorie | AI Managed Futures |
| Ursprungsland | Luxemburg |
| Tranchenvolumen | (23.10.2026) USD 1,66 Mio. |
| Gesamt-Fondsvolumen | - |
| Auflagedatum | 16.03.2016 |
| KESt-Meldefonds | Nein |
| Beginn des Geschäftsjahres | 01.04. |
| Nachhaltigkeitsfondsart | - |
| Fondsmanager | Clifford S. Asness John Liew |
| | Clifford S. Asness, John Liew, Jordan Brooks, John Huss |
| Thema | - |

## Konditionen

| | |
|---|---|
| Ausgabeaufschlag | 0,00% |
| Managementgebühr | 0,60% |
| Depotgebühr | - |
| Tilgungsgebühr | 0,00% |
| Sonstige lfd. Kosten (16.09.2026) | 0,82% |
| Transaktionskosten | 0,75% |

## Sonstige Kennzahlen

| | |
|---|---|
| Mindestveranlagung | EUR 100.000,00 |
| Sparplan | Nein |
| UCITS / OGAW | Ja |
| Gewinnbeteiligung | 10,00% |
| Umschichtgebühr | - |

## Fondsgesellschaft

FundRock M. Co.
Heienhaff 5, 1736, Senningerberg
Luxemburg
https://www.fundrock.com

| Performance | 1M | 6M | YTD | 1J | 2J | 3J | 5J | seit Beginn |
|---|---|---|---|---|---|---|---|---|
| Performance | -0,94% | - | - | - | - | - | - | +3,13% |
| Performance p.a. | - | - | - | - | - | - | - | - |
| Performance p.a. nach max. AGA | - | - | - | - | - | - | - | +12,71% |
| Sharpe Ratio | -1,66 | - | - | - | - | - | - | 1,21 |
| Volatilität | 8,17% | - | - | - | - | - | - | 8,57% |
| Schlechtester Monat | - | -0,87% | -0,87% | -0,87% | - | - | - | -0,87% |
| Bester Monat | - | +4,89% | +4,89% | +4,89% | - | - | - | +4,89% |
| Maximaler Verlust | -1,73% | - | - | - | - | - | - | -3,78% |

## Vertriebszulassung

Österreich, Deutschland, Schweiz, Luxemburg;

1. Wichtiger Hinweis zum Aktualisierungsstand: Das angegebene Datum bezieht sich ausschließlich auf die Berechnung des NAV.

RISIKOHINWEISE: Die Informationen auf dieser Seite dienen ausschließlich zu Informationszwecken und sollten weder als Verkaufsangebot noch als Aufforderung zum Kauf des Wertpapieres oder einer Empfehlung zugunsten des Wertpapieres verstanden werden. Die baha GmbH und die BAWAG P.S.K. Bank für Arbeit und Wirtschaft und Österreichische Postsparkasse Aktiengesellschaft übernehmen trotz sorgfältigster Recherche keinerlei Haftung für die Richtigkeit der angegebenen Daten.
Factsheet erstellt von: www.baha.com am 25.10.2026 01:30

# AQR Managed Futures UCITS Fund J EUR / LU1322538544 / A2ABRN / FundRock M. Co.

## Investmentstrategie

Der Fonds strebt eine Rendite an, die nach Abzug von Gebühren und Aufwendungen über einen Zeitraum von drei Jahren über Null liegt. Der Fonds investiert in eine diversifizierte Palette von Aktieninstrumenten (darunter Einzeltitel), Währungs-, Volatilitäts-, Kredit- und Festzinsinstrumenten und zulässigen, diversifizierten Kredit- und Rohstoffindizes, sowohl long als auch short (um von positiver oder negativer Wertentwicklung zu profitieren), um ein Engagement und eine Wertentwicklung zu bieten, die im Durchschnitt keine Verbindung zu traditionellen Anlageklassen aufweisen. Der Fonds ist bestrebt, von den Preisentwicklungen an den Märkten der oben genannten Anlageklassen zu profitieren. Er versucht dies durch eine eigene, computergestützte Handelsstrategie zu erreichen, die hauptsächlich kurz- und langfristige Trendsignale verwendet. Der Fonds versucht, das Risiko zu reduzieren, indem er kurz- oder langfristige Überdehnungen von Trends auf diesem Markt einschätzt.

## Fondsspezifische Informationen

Im Rahmen der Anlagestrategie kann in wesentlichem Umfang in Derivate investiert werden. Die Fondsbestimmungen des AQR Managed Futures UCITS Fund J EUR wurden durch die FMA bewilligt. Der AQR Managed Futures UCITS Fund J EUR kann mehr als 35 % des Fondsvermögens in Wertpapiere/ Geldmarktinstrumente folgender Emittenten investieren: by a Member State of the EU, by its local authorities, by any other Member State of the OECD such as the U.S., by certain non-Member States of the OECD (currently Brazil, Indonesia, Russia and South Africa) or by a public international body of which one or more Member State(s) of the EU are member(s) (collectively, the "Public Issuers"), provided that.

## Investmentziel

Der Fonds strebt die Erzielung von Renditen an, misst aber auch, welches Maß an Risiko hierfür in Kauf genommen wird. Langfristig beabsichtigt der Fonds, sich in einer geringen Korrelation oder ohne Korrelation zu traditionellen Märkten zu bewegen. Damit wird angestrebt, Ihnen Renditen zu bieten, die nicht von traditionellen Märkten abhängig oder beeinflusst sind.

## Veranlagungsstruktur

### Anlagearten

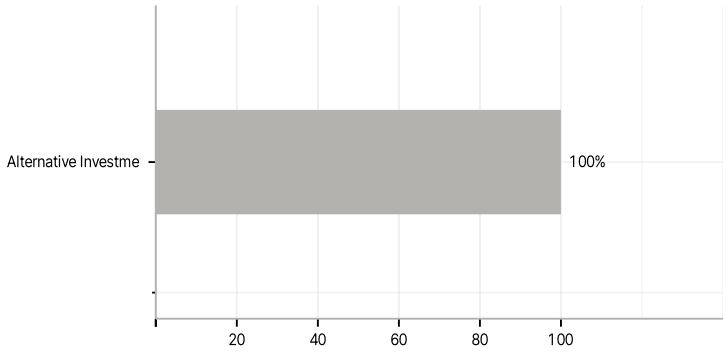


### Länder

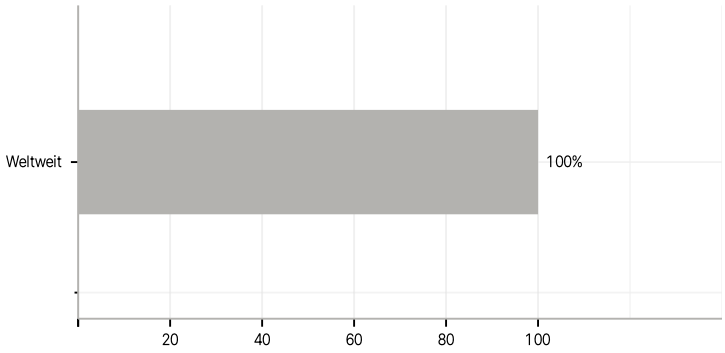


RISIKOHINWEISE: Die Informationen auf dieser Seite dienen ausschließlich zu Informationszwecken und sollten weder als Verkaufsangebot noch als Aufforderung zum Kauf des Wertpapieres oder einer Empfehlung zugunsten des Wertpapieres verstanden werden. Die baha GmbH und die BAWAG P.S.K. Bank für Arbeit und Wirtschaft und Österreichische Postsparkasse Aktiengesellschaft übernehmen trotz sorgfältigster Recherche keinerlei Haftung für die Richtigkeit der angegebenen Daten.
Factsheet erstellt von: www.baha.com am 25.10.2026 01:30