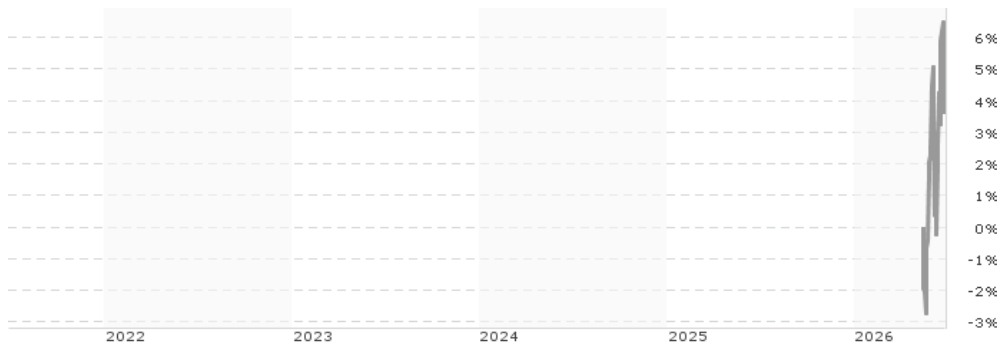


Templeton Emerging Markets Dynamic Income Fund - W (acc) EUR / LU3349961741 / A42ACV / Franklin Templeton

Aktuell 25.06.2026¹	Region	Branche	Ausschüttungsart	Typ
10,50 EUR	Emerging Markets	Mischfonds/flexibel	thesaurierend	Gemischter Fonds


Risikokennzahlen

 SRI 1 2 **3** 4 5 6 7

Jahresperformance

Performanceergebnisse der Vergangenheit lassen keine Rückschlüsse auf die künftige Entwicklung zu.

Stammdaten		Konditionen		Sonstige Kennzahlen	
Fondart	Einzelfond	Ausgabeaufschlag	0,00%	Mindestveranlagung	EUR 1.000,00
Kategorie	Mischfonds	Managementgebühr	0,75%	Sparplan	Nein
Fondsunterkategorie	Mischfonds/flexibel	Depotgebühr	0,14%	UCITS / OGAW	Ja
Ursprungsland	Luxemburg	Tilgungsgebühr	0,00%	Gewinnbeteiligung	0,00%
Tranchenvolumen	(25.06.2026) USD 264460,710	Sonstige lfd. Kosten (14.05.2026)	1,16%	Umschichtgebühr	-
Gesamt-Fondsvolumen	-	Transaktionskosten	0,04%	Fondsgesellschaft	
Auflegedatum	14.05.2026	Franklin Templeton			
KESSt-Meldefonds	Ja	8A, rue Albert Borschette, L-1246, Luxembourg			
Beginn des Geschäftsjahres	01.07.	Luxemburg			
Nachhaltigkeitsfondsart	-	www.franklintempleton.lu			
Fondsmanager	Calvin Ho Chetan Sehgal				
System.Linq.Enumerable+EnumerablePartition`1[System.Char]..					
Thema	-				

Performance	1M	6M	YTD	1J	2J	3J	5J	seit Beginn
Performance	+3,35%	-	-	-	-	-	-	+5,00%
Performance p.a.	-	-	-	-	-	-	-	-
Performance p.a. nach max. AGA	-	-	-	-	-	-	-	+49,89%
Sharpe Ratio	2,22	-	-	-	-	-	-	2,48
Volatilität	21,19%	-	-	-	-	-	-	20,39%
Schlechtester Monat	-	+2,54%	+2,54%	+2,54%	-	-	-	+2,54%
Bester Monat	-	+2,54%	+2,54%	+2,54%	-	-	-	+2,54%
Maximaler Verlust	-5,04%	-	-	-	-	-	-	-5,04%

Vertriebszulassung

Österreich, Deutschland, Schweiz;

1. Wichtiger Hinweis zum Aktualisierungsstand: Das angegebene Datum bezieht sich ausschließlich auf die Berechnung des NAV.

 RISIKOHINWEISE: Die Informationen auf dieser Seite dienen ausschließlich zu Informationszwecken und sollten weder als Verkaufsangebot noch als Aufforderung zum Kauf des Wertpapiers oder einer Empfehlung zugunsten des Wertpapiers verstanden werden. Die baha GmbH und die BAWAG P.S.K. Bank für Arbeit und Wirtschaft und Österreichische Postsparkasse Aktiengesellschaft übernehmen trotz sorgfältigster Recherche keinerlei Haftung für die Richtigkeit der angegebenen Daten.
 Factsheet erstellt von: www.baha.com am 26.06.2026 15:58

Templeton Emerging Markets Dynamic Income Fund - W (acc) EUR / LU3349961741 / A42ACV / Franklin Templeton

Investmentstrategie

Der Fonds investiert überwiegend in Aktien und Anleihen (mindestens 25 % des Vermögens für jede Anlageklasse) von Unternehmen und staatlichen Emittenten, die ihren Sitz in den Schwellenländern, einschließlich Festlandchina, haben oder dort einen wesentlichen Teil ihrer Geschäftstätigkeit ausüben. Einige der Anleiheanlagen können unterhalb von Investment Grade liegen. Diese Anlagen können wandelbare Wertpapiere umfassen. In geringerem Umfang kann der Fonds in forderungs- und hypotheckenbesicherte Wertpapiere und in Wertpapiere in Verzug investieren. Derivate und Techniken Der Fonds kann Derivate zur Verringerung von Risiken (Hedging bzw. Absicherung) und Kosten sowie zur Erzielung von zusätzlichem Ertrag oder Wachstum einsetzen. SFDR-Kategorie Artikel 6 (bewirbt keine ökologischen und/oder sozialen Merkmale und verfolgt kein nachhaltiges Anlageziel gemäß den EU-Vorschriften). Benchmark(s) 50 % MSCI EM-NR, 50 % JPMorgan GBI-EM Global Diversified Index. Nur zum Vergleich der Wertentwicklung verwendet. Der Fonds wird aktiv verwaltet und kann erheblich von der/den Benchmark(s) abweichen.

Fondsspezifische Informationen

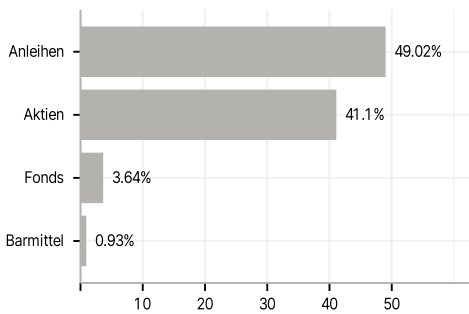
Im Rahmen der Anlagestrategie kann in wesentlichem Umfang in Derivate investiert werden. Die Fondsbestimmungen des Templeton Emerging Markets Dynamic Income Fund - W (acc) EUR wurden durch die FMA bewilligt. Der Templeton Emerging Markets Dynamic Income Fund - W (acc) EUR kann mehr als 35 % des Fondsvermögens in Wertpapiere/Geldmarktinstrumente folgender Emittenten investieren: EU Member State, its local authorities, or public international bodies of which one or more EU Member States are members, by any other State of the OECD, by Singapore or any member state of the G20.

Investmentziel

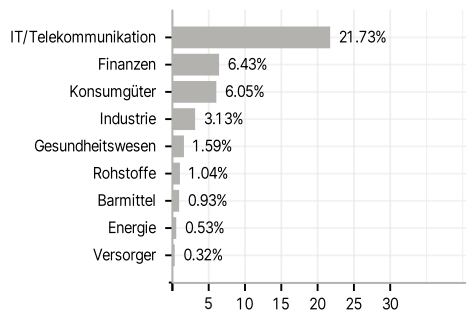
Angestrebt wird eine Maximierung von Erträgen und Kapitalzuwachs (Gesamtertrag).

Veranlagungsstruktur

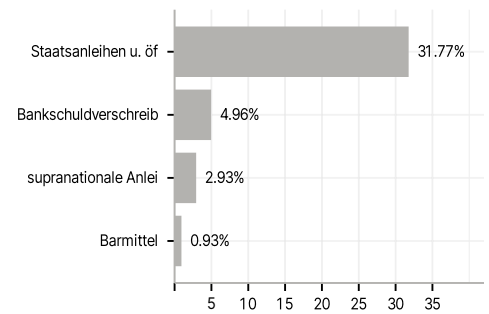
Anlagearten



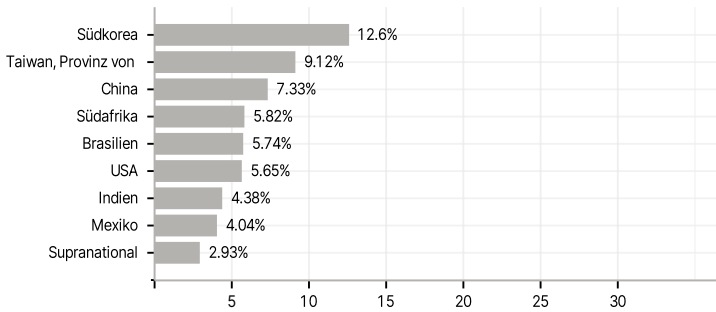
Branchen



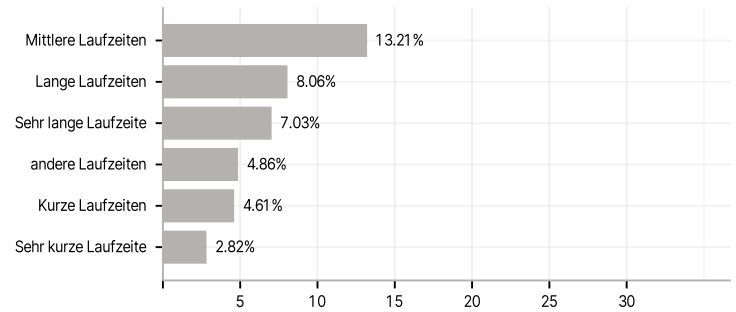
Emittenten



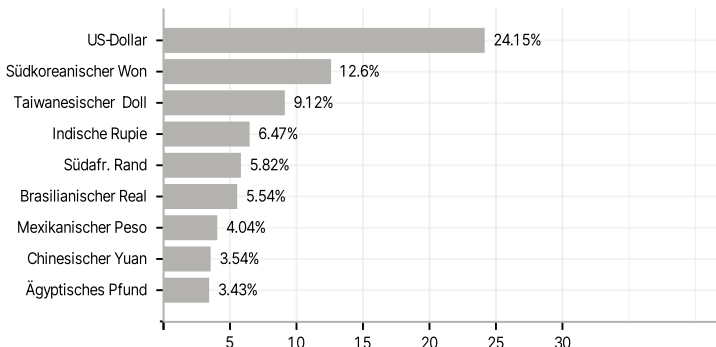
Länder



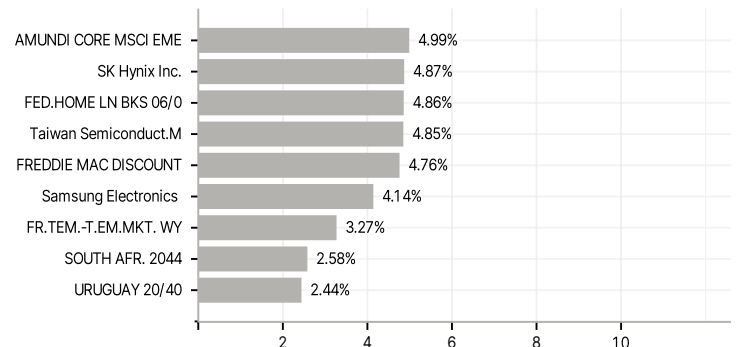
Laufzeiten



Währungen



Größte Positionen



RISIKOHINWEISE: Die Informationen auf dieser Seite dienen ausschließlich zu Informationszwecken und sollten weder als Verkaufsangebot noch als Aufforderung zum Kauf des Wertpapiere oder einer Empfehlung zugunsten des Wertpapiere verstanden werden. Die baha GmbH und die BAWAG P.S.K. Bank für Arbeit und Wirtschaft und Österreichische Postsparkasse Aktiengesellschaft übernehmen trotz sorgfältigster Recherche keinerlei Haftung für die Richtigkeit der angegebenen Daten.
Factsheet erstellt von: www.baha.com am 26.06.2026 15:58

