Created with RealObjects PDFreactor(R) Web Service Evaluation Version | https://www.pdfreactor.com

easybank

Morgan Stanley Investment Funds Emerging Markets Debt Opportunities Fund SH4R (GBP) / LU3187007375 / WK05M2 / MS...

Aktuell 20.11.2026 [1]	Region	Branche	Ausschüttungsart	Typ
26,22 GBP	Emerging Markets	Anleihen Gemischt	ausschüttend	Rentenfonds

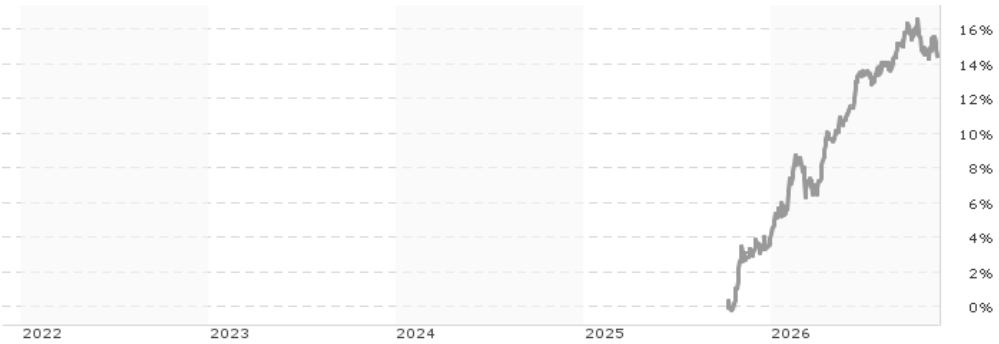

Performanceergebnisse der Vergangenheit lassen keine Rückschlüsse auf die künftige Entwicklung zu.

Risikokennzahlen

SRI 1 2 **3** 4 5 6 7

Jahresperformance

Stammdaten

Fondart	Einzelfond
Kategorie	Anleihen
Fondsunterkategorie	Anleihen Gemischt
Ursprungsland	Luxemburg
Tranchenvolumen	-
Gesamt-Fondsvolumen	(20.11.2026) USD 5,03 Mrd.
Auflagedatum	08.10.2025
KESt-Meldefonds	Nein
Beginn des Geschäftsjahres	01.01.
Nachhaltigkeitsfondsart	-
Fondsmanager	Lee Campbell Khattab
	Lee, Campbell, Khattab, Sequeda, Shaw, Tandon, Causer
Thema	-

Konditionen

Ausgabeaufschlag	0,00%
Managementgebühr	0,36%
Depotgebühr	0,25%
Tilgungsgebühr	2,00%
Sonstige lfd. Kosten (21.07.2026)	0,50%
Transaktionskosten	0,53%

Ausschüttungen

01.10.2026	0.61 GBP
01.07.2026	0.60 GBP
01.04.2026	0.57 GBP
02.01.2026	0.53 GBP

Sonstige Kennzahlen

Mindestveranlagung	EUR 40.000.000,00
Sparplan	Nein
UCITS / OGAW	Ja
Gewinnbeteiligung	0,00%
Umschichtgebühr	2,00%

Fondsgesellschaft

MSIM Fund M. (IE)
24-26 CITY QUAY, DUBLIN 2, D02 NY19, Dublin
Irland
https://www.morganstanley.com

Performance	1M	6M	YTD	1J	2J	3J	5J	seit Beginn
Performance	-0,38%	+3,63%	+9,86%	+10,71%	-	-	-	+14,52%
Performance p.a.	-	-	-	+10,71%	-	-	-	+12,90%
Performance p.a. nach max. AGA	-	-	-	+10,71%	-	-	-	+12,76%
Sharpe Ratio	-1,99	1,52	2,23	2,06	-	-	-	2,58
Volatilität	3,64%	2,95%	3,74%	3,81%	-	-	-	3,89%
Schlechtester Monat	-	-0,95%	-1,99%	-1,99%	-1,99%	-	-	-1,99%
Bester Monat	-	+2,29%	+2,90%	+2,90%	+2,90%	-	-	+2,90%
Maximaler Verlust	-0,94%	-1,91%	-2,25%	-2,25%	-	-	-	-2,25%

Vertriebszulassung

Österreich, Deutschland, Schweiz, Luxemburg;

1. Wichtiger Hinweis zum Aktualisierungsstand: Das angegebene Datum bezieht sich ausschließlich auf die Berechnung des NAV.

RISIKOHINWEISE: Die Informationen auf dieser Seite dienen ausschließlich zu Informationszwecken und sollten weder als Verkaufsangebot noch als Aufforderung zum Kauf des Wertpapieres oder einer Empfehlung zugunsten des Wertpapieres verstanden werden. Die baha GmbH und die BAWAG P.S.K. Bank für Arbeit und Wirtschaft und Österreichische Postsparkasse Aktiengesellschaft übernehmen trotz sorgfältigster Recherche keinerlei Haftung für die Richtigkeit der angegebenen Daten.
Factsheet erstellt von: www.baha.com am 24.11.2026 02:44

Created with RealObjects PDFreactor(R) Web Service Evaluation Version | https://www.pdfreactor.com



REALOBJECTS

PDFreactor®

Evaluation Version

This PDF document was created by an evaluation version of RealObjects PDFreactor 12.2.1 (17349). The evaluation version is fully functional, but includes this information page. It must not be used for production purposes. The information page and all other evaluation notices must not be removed from the PDF file.

NOTE: Conversions in evaluation mode might be slower and the results might have a larger file size than in production mode.

Buy PDFreactor

To buy a PDFreactor license follow this link:

Buy PDFreactor online

About PDFreactor

RealObjects PDFreactor is a powerful formatting processor for converting HTML and XML documents into PDF. It uses Cascading Style Sheets (CSS) to define page layout and styles. The server-side tool enables a great variety of applications in the fields of ERP, eCommerce and Electronic Publishing.

PDFreactor supports HTML5, CSS3 and JavaScript.

It allows you to dynamically generate PDF documents such as invoices, delivery notes and shipping documents on-the-fly. PDFreactor allows you to easily add server-based PDF generation functionality to your application or service. Since PDFreactor runs on a server, the end-user in general does not need any software other than a PDF viewer.

For more information visit **www.pdfreactor.com**

Created with RealObjects PDFreactor(R) Web Service Evaluation Version | https://www.pdfreactor.com

Morgan Stanley Investment Funds Emerging Markets Debt Opportunities Fund SH4R (GBP) / LU3187007375 / WK05M2 / MS...

Investmentstrategie

Anlage in (i) festverzinsliche Wertpapiere, die von Unternehmen, staatlichen oder staatsnahen Emittenten mit Sitz in Schwellenländern begeben werden, und/oder (ii) derivative Finanzinstrumente, die auf Schwellenländerwährungen lauten oder denen die Währungen, Zinssätze oder Papiere von Schwellenländeremittenten zugrunde liegen. Schwellenländer sind Länder, die nach Einschätzung des Anlageberaters eine im Aufbau befindliche Marktwirtschaft aufweisen, wobei Frontier-Länder einbezogen sind und bei der Einstufung Faktoren wie die politische und wirtschaftliche Stabilität sowie die Entwicklung der Finanz- und Kapitalmärkte des jeweiligen Landes berücksichtigt werden. Der Fonds hat keinen besonderen Sektor- oder Branchenfokus und kann in Instrumente mit jedwedem Bonitätsrating investieren, darunter auch Instrumente mit einem Rating unterhalb der Stufe Investment Grade (also einem Rating unter BBB von Standard & Poor's Ratings Services oder Fitch Ratings oder einem Rating unter Baa von Moody's Investors Service, Inc.).

Fondsspezifische Informationen

Im Rahmen der Anlagestrategie kann in wesentlichem Umfang in Derivate investiert werden. Die Fondsbestimmungen des Morgan Stanley Investment Funds Emerging Markets Debt Opportunities Fund SH4R (GBP) wurden durch die FMA bewilligt. Der Morgan Stanley Investment Funds Emerging Markets Debt Opportunities Fund SH4R (GBP) kann mehr als 35 % des Fondsvermögens in Wertpapiere/Geldmarktinstrumente folgender Emittenten investieren: EU member state, its local authorities or agencies, a member state of the OECD or of the G20, Hong Kong, Singapore or by a public international body to which one or more EU member state belongs.

Investmentziel

Der Fonds investiert mindestens 70% seines Vermögens in festverzinsliche Wertpapiere (z. B. Anleihen). Dazu geht er Long- und Short-Positionen bei Schuldtiteln aus Schwellenländern ein.

Veranlagungsstruktur

Anlagearten

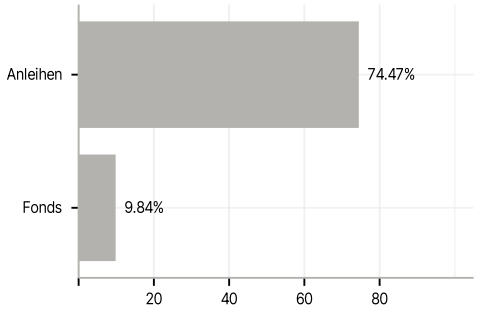

Emittenten

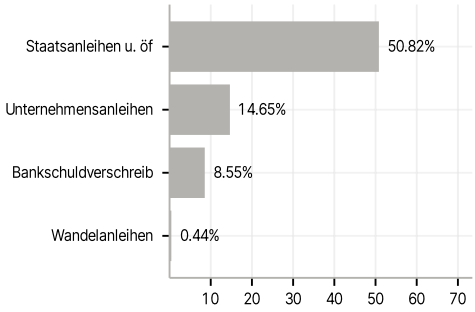

Länder

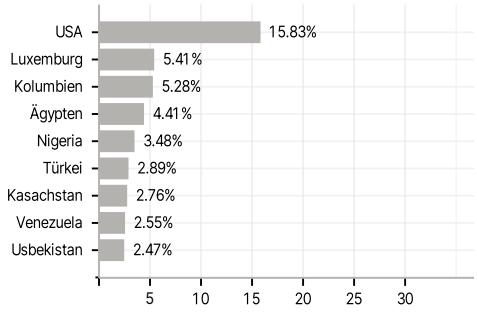

Laufzeiten

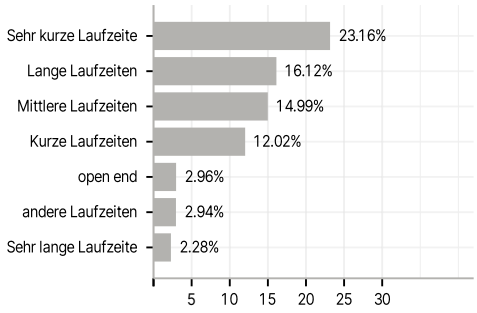

Währungen

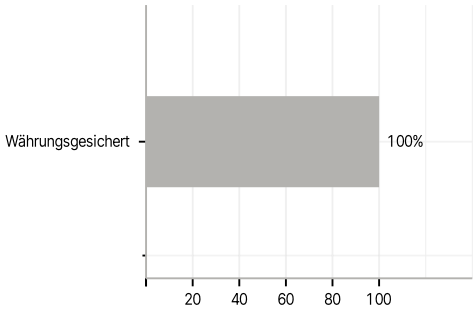

Größte Positionen

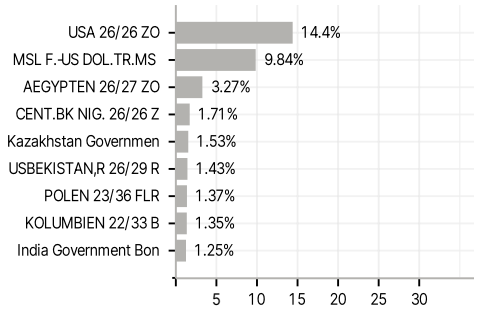

RISIKOHINWEISE: Die Informationen auf dieser Seite dienen ausschließlich zu Informationszwecken und sollten weder als Verkaufsangebot noch als Aufforderung zum Kauf des Wertpapieres oder einer Empfehlung zugunsten des Wertpapieres verstanden werden. Die baha GmbH und die BAWAG P.S.K. Bank für Arbeit und Wirtschaft und Österreichische Postsparkasse Aktiengesellschaft übernehmen trotz sorgfältigster Recherche keinerlei Haftung für die Richtigkeit der angegebenen Daten.
Factsheet erstellt von: www.baha.com am 24.11.2026 02:44

Created with RealObjects PDFreactor(R) Web Service Evaluation Version | https://www.pdfreactor.com