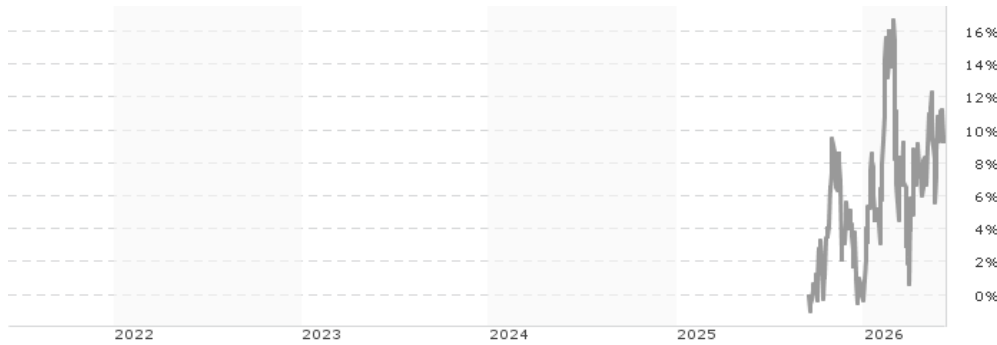


JPMorgan Funds - Japan Equity Fund I2 (dist) - GBP / LU3137695345 / A41ENV / JPMorgan AM (EU)

| | | | | |
|---------------------------------------|---------------|----------------|-------------------------|-------------|
| Aktuell 05.06.2026¹ | Region | Branche | Ausschüttungsart | Typ |
| 109,39 GBP | Japan | enmix | ausschüttend | Aktienfonds |



Risikokennzahlen

| | | | | | | | |
|-----|---|---|---|---|----------|---|---|
| SRI | 1 | 2 | 3 | 4 | 5 | 6 | 7 |
|-----|---|---|---|---|----------|---|---|

Jahresperformance

Performanceergebnisse der Vergangenheit lassen keine Rückschlüsse auf die künftige Entwicklung zu.

| Stammdaten | | Konditionen | | Sonstige Kennzahlen | |
|----------------------------|--|---|-------|--------------------------|--------------------|
| Fondart | Einzelfond | Ausgabeaufschlag | 0,00% | Mindestveranlagung | EUR 100.000.000,00 |
| Kategorie | Aktien | Managementgebühr | 0,50% | Sparplan | Nein |
| Fondsunterkategorie | Branchenmix | Depotgebühr | - | UCITS / OGAW | Ja |
| Ursprungsland | Luxemburg | Tilgungsgebühr | 0,00% | Gewinnbeteiligung | 0,00% |
| Tranchenvolumen | (05.06.2026) JPY 128,71 Mio. | Sonstige lfd. Kosten (27.04.2026) | 0,62% | Umschichtgebühr | 1,00% |
| Gesamt-Fondsvolumen | (05.06.2026) JPY 675,90 Mrd. | Transaktionskosten | 0,31% | Fondsgesellschaft | |
| Auflegedatum | 16.09.2025 | JPMorgan AM (EU) | | | |
| KESSt-Meldefonds | Nein | 6, Route de Trèves, 2633, Senningerberg | | | |
| Beginn des Geschäftsjahres | 01.07. | Luxemburg | | | |
| Nachhaltigkeitsfondsart | - | https://www.jpmorganassetmanagement.de | | | |
| Fondsmanager | Nicholas Weindling Miyako Urabe, Shoichi Mizusawa | | | | |
| Thema | - | | | | |

| Performance | 1M | 6M | YTD | 1J | 2J | 3J | 5J | seit Beginn |
|--------------------------------|--------|---------|---------|---------|----|----|----|-------------|
| Performance | -1,45% | +4,98% | +9,70% | - | - | - | - | +9,39% |
| Performance p.a. | - | - | - | - | - | - | - | - |
| Performance p.a. nach max. AGA | - | - | - | - | - | - | - | +13,11% |
| Sharpe Ratio | -0,88 | 0,33 | 0,87 | - | - | - | - | 0,49 |
| Volatilität | 21,74% | 24,05% | 25,15% | - | - | - | - | 22,25% |
| Schlechtester Monat | - | -13,69% | -13,69% | -13,69% | - | - | - | -13,69% |
| Bester Monat | - | +11,83% | +11,83% | +11,83% | - | - | - | +11,83% |
| Maximaler Verlust | -5,95% | -13,69% | -13,69% | - | - | - | - | -13,69% |

Vertriebszulassung

Österreich, Deutschland, Schweiz;

1. Wichtiger Hinweis zum Aktualisierungsstand: Das angegebene Datum bezieht sich ausschließlich auf die Berechnung des NAV.

RISIKOHINWEISE: Die Informationen auf dieser Seite dienen ausschließlich zu Informationszwecken und sollten weder als Verkaufsangebot noch als Aufforderung zum Kauf des Wertpapiere oder einer Empfehlung zugunsten des Wertpapiere verstanden werden. Die baha GmbH und die BAWAG P.S.K. Bank für Arbeit und Wirtschaft und Österreichische Postsparkasse Aktiengesellschaft übernehmen trotz sorgfältigster Recherche keinerlei Haftung für die Richtigkeit der angegebenen Daten.
Factsheet erstellt von: www.baha.com am 08.06.2026 19:50

JPMorgan Funds - Japan Equity Fund I2 (dist) - GBP / LU3137695345 / A41ENV / JPMorgan AM (EU)

Investmentstrategie

Der Teilfonds wendet einen fundamentalen Bottom-up-Titelauswahlprozess in Kombination mit Top-down-Einschätzungen zu Ländern an. Er verfolgt einen auf starken Überzeugungen beruhenden Ansatz, um die besten Anlageideen zu finden. Der Teilfonds ist bestrebt, hochwertige Unternehmen mit überdurchschnittlichem und nachhaltigem Wachstumspotenzial zu ermitteln. Dieses Produkt richtet sich an Anleger, die einen Anlagehorizont von mindestens 5 Jahren haben und die Risiken des Teilfonds, einschließlich des Kapitalverlustrisikos, verstehen.

Fondsspezifische Informationen

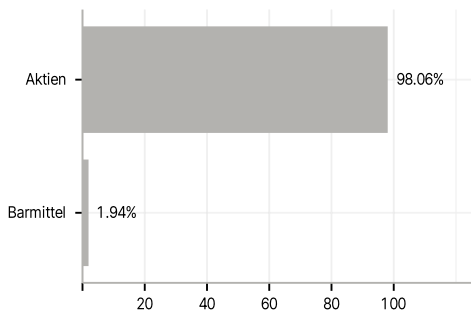
Im Rahmen der Anlagestrategie kann in wesentlichem Umfang in Derivate investiert werden. Die Fondsbestimmungen des JPMorgan Funds - Japan Equity Fund I2 (dist) - GBP wurden durch die FMA bewilligt. Der JPMorgan Funds - Japan Equity Fund I2 (dist) - GBP kann mehr als 35 % des Fondsvermögens in Wertpapiere/Geldmarktinstrumente folgender Emittenten investieren: the EU, the national, regional and local administrations of the Member States or their central banks, the European Central Bank, the European Investment Bank, the European Investment Fund, the European Stability Mechanism, the European Financial Stability Facility, a central authority or central bank of a member state of the OECD, Group of Twenty or Singapore, the International Monetary Fund, the International Bank for Reconstruction and Development, the Council of Europe Development Bank, the European Bank for Reconstruction and Development, the Bank for International Settlements.

Investmentziel

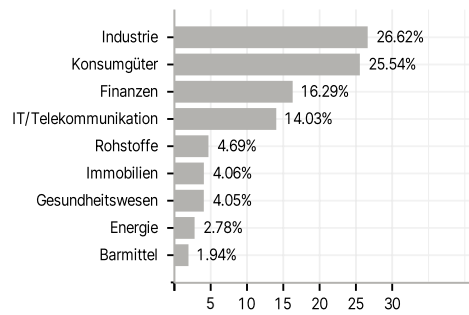
Erzielung eines langfristigen Kapitalwachstums durch die vorwiegende Anlage in japanischen Unternehmen. Mindestens 67% des Vermögens werden in Aktien von Unternehmen investiert, die in Japan ansässig sind oder dort den überwiegenden Teil ihrer Geschäftstätigkeit ausüben. Der Teilfonds kann in Unternehmen mit geringer Marktkapitalisierung anlegen.

Veranlagungsstruktur

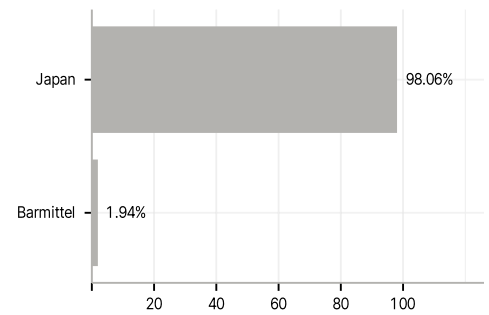
Anlagearten



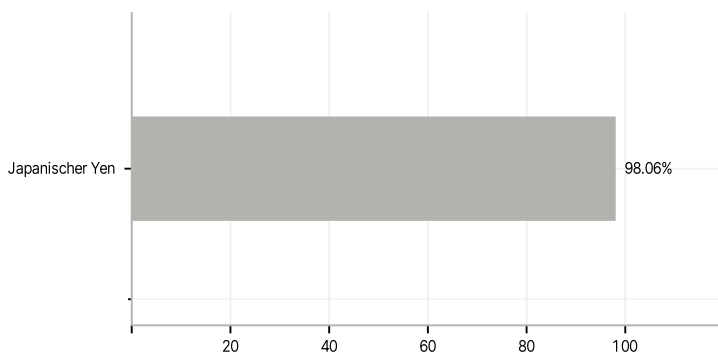
Branchen



Länder



Währungen



Größte Positionen

